



**SC CONPET SA**

Str. Anul 1848 nr. 1-3, Ploiesti, 100559, Prahova, Romania  
Tel: +40 - 244 - 401 360; fax: + 40-244 - 51 64 51  
e-mail: conpet@conpet.ro; web: www.conpet.ro  
Cod unic de inregistrare: R 1350020 Cod CAEN 4950  
Inregistrata la Registrul Comertului Prahova sub nr.J29/6/22.01.1991  
Capital social subscris si varsat 28 569 842 40 lei



NR. 5753/11.02.2015

**SITUAȚII FINANCIARE PRELIMINARE**  
**la data și pentru exercițiul financiar încheiat la**  
**31 decembrie 2014**

**Intocmite in conformitate cu**  
**Standardele Internationale de Raportare Financiara**  
**adoptate de catre Uniunea Europeana si aprobate de**  
**Ordinul Ministerului Finantelor Publice nr. 1286/2012 cu modificarile ulterioare**

**CUPRINS:**

**Pagina**

**Situatii financiare preliminare la data de 31.12.2014**

|  |   |
|--|---|
| Situatia simplificata a pozitiei financiare.....                                 | 3 |
| Situatia profitului sau pierderii si altor elemente ale rezultatului global..... | 5 |
| Situatia modificarilor capitalurilor proprii.....                                | 6 |
| Situatia fluxurilor de trezorerie.....   | 7 |
| Note la situatiile financiare preliminare .....                                  | 8 |

**SITUATIA POZITIEI FINANCIARE LA 31 DECEMBRIE 2014  
- DATE PRELIMINARE -**

|  | <b>31.12.2014</b>  | <b>31.12.2013</b>  | [%]    |
|--|--------------------|--------------------|--------|
| Active                                     |                    |                    |        |
| Active imobilizate                         |                    |                    |        |
| Imobilizări corporale                      | 415.472.567        | 413.715.800        | 100,4% |
| Imobilizări necorporale                    | 3.162.304          | 6.308.341          | 50,1%  |
| Investiții financiare                      | 508.916            | 1.020.324          | 49,9%  |
| Total active imobilizate                   | <u>419.143.788</u> | <u>421.044.465</u> | 99,5%  |
| Active circulante                          |                    |                    |        |
| Stocuri                                    | 7.602.845          | 7.404.013          | 102,7% |
| Creanțe comerciale și alte creanțe         | 34.267.363         | 41.797.973         | 82,0%  |
| Investiții pe termen scurt                 | 7.669.483          | 7.080.956          | 108,3% |
| Numerar și echivalente de numerar          | 335.367.828        | 249.494.539        | 134,4% |
| Cheltuieli în avans                        | 213.560            | 218.445            | 97,8%  |
| TOTAL Active curente                       | <u>385.121.079</u> | <u>305.995.926</u> | 125,9% |
| TOTAL Active                               | <u>804.264.866</u> | <u>727.040.391</u> | 110,6% |
| Capitaluri proprii și datorii              |                    |                    |        |
| Capitaluri proprii                         |                    |                    |        |
| Capital social, din care:                  | 28.569.842         | 145.794.385        | 19,6%  |
| Capital social subscris                    | 28.569.842         | 28.569.842         | 100,0% |
| Ajustări la inflație a capitalului social  |                    | 117.224.543        | 0,0%   |
| Rezerve din reevaluare                     | 111.421.475        | 112.473.352        | 99,1%  |
| Rezerve legale                             | 5.713.968          | 5.713.968          | 100,0% |
| Alte rezerve                               | 475.619.181        | 441.436.160        | 107,7% |
| Rezultatul reportat                        | 49.167.619         | -85.961.582        | -57,2% |
| Rezultatul exercitiului                    | 50.485.305         | 31.297.556         | 161,3% |
| Total capitaluri proprii                   | <u>720.977.390</u> | <u>650.753.839</u> | 110,8% |
| Datorii pe termen lung                     |                    |                    |        |
| Datorii privind impozitul pe profit amânat | 3.478.973          | 3.478.973          | 100,0% |
| Provizion pentru pensii                    | 2.909.575          | 3.187.830          | 91,3%  |
| Datorii comerciale                         |                    | 625.135            | 0,0%   |
| Total datorii pe termen lung               | <u>6.388.548</u>   | <u>7.291.938</u>   | 87,6%  |
| Datorii comerciale                         | 29.904.407         | 25.184.565         | 118,7% |
| Alte datorii                               | 24.026.465         | 23.217.850         | 103,5% |

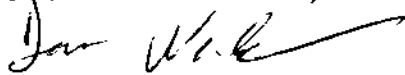
**SC CONPET SA**

Situatia pozitiei financiare la 31 decembrie 2014

*(Toate sumele sunt exprimate în LEI, dacă nu este indicat altfel)*

|                                     |             |             |        |
|-------------------------------------|-------------|-------------|--------|
| Împrumuturi pe termen scurt         |             |             |        |
| Provizione pe termen scurt          | 21.987.918  | 19.525.449  | 112,6% |
| Venituri în avans                   | 22.050      | 25.157      | 87,7%  |
| Subvenții pentru investiții         | 958.088     | 1.041.593   | 92,0%  |
| Total datorii curente               | 76.898.929  | 68.994.614  | 111,5% |
| Total datorii                       | 83.287.477  | 76.286.552  | 109,2% |
| Total capitaluri proprii si datorii | 804.264.866 | 727.040.391 | 110,6% |

Situatiile financiare preliminare la data de 31.12.2014 nu sunt auditate.

**Presedinte Consiliul de Administratie,  
Dan Weiler****Director General,  
Ing. Liviu Ilas****Director Economic,  
Ec. Sanda Toader**

**SITUATIA PROFITULUI SAU PIERDERII SI ALTOR ELEMENTE ALE REZULTATULUI  
GLOBAL PENTRU ANUL FINANCIAR INCHEIAT LA 31 DECEMBRIE 2014  
- DATE PRELIMINARE -**

|  | <b>31.12.2014</b>  | <b>31.12.2013</b>  |
|--|--------------------|--------------------|
| <b>Venituri</b>  |                    |                    |
| Venituri din cifra de afaceri                                    | 375.045.523        | 348.853.873        |
| Alte venituri  | 27.402.036         | 56.907.583         |
| <b>Total venituri din exploatare</b>                             | <b>402.447.560</b> | <b>405.761.456</b> |
| <b>Cheltuieli</b>  |                    |                    |
| Cheltuieli cu materiile prime si materialele consumabile         | 18.363.374         | 16.628.171         |
| Cheltuieli cu personalul   | 98.015.329         | 97.885.122         |
| Ajustari de valoare privind imobilizarile necorporale, corporale | 46.490.744         | 36.662.747         |
| Ajustari de valoare privind activele circulante                  | 480.817            | 1.565.637          |
| Cheltuieli privind prestatiile externe                           | 118.477.376        | 123.624.927        |
| Alte cheltuieli  | 64.456.460         | 90.772.194         |
| Ajustari privind provizioanele                                   | 2.184.216          | 8.672.876          |
| <b>Total cheltuieli din exploatare</b>                           | <b>348.468.315</b> | <b>375.811.674</b> |
| <b>Profitul din exploatare</b>                                   | <b>53.979.244</b>  | <b>29.949.781</b>  |
| Venituri financiare  | 9.947.716          | 11.821.081         |
| Cheltuieli financiare  | 272.039            | 470.816            |
| <b>Profit financiar</b>  | <b>9.675.678</b>   | <b>11.350.265</b>  |
| <b>Profitul inainte de impozitul pe profit</b>                   | <b>63.654.922</b>  | <b>41.300.046</b>  |
| Cheltuiala cu impozitul pe profit                                | 13.169.617         | 10.002.491         |
| <b>Profitul exercitiului</b>                                     | <b>50.485.305</b>  | <b>31.297.556</b>  |

Situatiile financiare preliminare la data de 31.12.2014 nu sunt auditate.

**Presedinte Consiliul de Administratie,**  
Dan Weiler



**Director General,**  
Ing. Liviu Ilaşi




**Director Economic,**  
Ec. Sanda Toader



SC CONPET SA

Situația modificărilor capitalurilor proprii la 31 decembrie 2014  
(Toate sumele sunt exprimate în LEI, dacă nu este indicat altfel)

**SITUATIA MODIFICARILOR CAPITALURILOR PROPRII la data de 31.12.2014 - DATE PRELIMINARE -**

|  | Capital social    | Ajustari ale capitalului social | Rezerve legale   | Alte Rezerve       | Rezerve din reevaluare | Rezultatul reportat | Rezultatul reportat provenit din adoptarea pentru prima data a IAS 29 | Rezultatul reportat provenit din adoptarea pentru prima data a IFRS | Profitul sau pierderea exercitiului | Total capitaluri proprii |
|--|-------------------|---------------------------------|------------------|--------------------|------------------------|---------------------|---|---|-------------------------------------|--------------------------|
| <b>Soldul la 1 ianuarie 2014</b>   | <b>28.569.842</b> | <b>117.224.543</b>              | <b>5.713.968</b> | <b>441.436.160</b> | <b>112.473.352</b>     | <b>30.118.858</b>   |   | <b>4.000.545</b>  | <b>31.297.556</b>                   | <b>650.753.839</b>       |
|  |                   |                                 |                  |                    |                        |                     | <b>(120.080.985)</b>  |   |                                     |                          |
| Rezultatul net al perioadei  |                   |                                 |                  |                    |                        | 31.297.556          |   |   |                                     | 31.297.556               |
| majorare fond cota modernizare   |                   |                                 |                  | 60.655.647         |                        |                     |   |   |                                     | 60.655.647               |
| diminuare fond cota modernizare  |                   |                                 |                  | (25.353.734)       |                        |                     |   |   |                                     | (25.353.734)             |
| Cresteri din reevaluare  |                   |                                 |                  |                    | 15.560.237             |                     |   |   |                                     | 15.560.237               |
| Reluarea surplusului din reevaluarea   |                   |                                 |                  |                    | (16.612.114)           | 15.026.550          |   |   |                                     | (1.585.564)              |
| Rezultat reportat provenit din corectarea erorilor contabile                         |                   |                                 |                  |                    |                        | 21.666              |   |   |                                     | 21.666                   |
| Repartizarea profitului aferent anului precedent la acoperirea pierderilor contabile |                   |                                 |                  |                    |                        | (21.666)            |   |   |                                     | (21.666)                 |
| Rezultatul exercitiului anterior din retratare                                       |                   |                                 |                  | (2.856.442)        |                        |                     |   | 120.080.985   |                                     | -                        |
| Rezultatul exercitiului  |                   | (117.224.543)                   |                  |                    |                        |                     |   |   | 50.485.305                          | 50.485.305               |
| Repartizarea profitului aferent anului precedent ca dividende                        |                   |                                 |                  |                    |                        | (29.538.340)        |   |   |                                     | (29.538.340)             |
| Repartizarea profitului aferent anului precedent in rezerve                          |                   |                                 |                  | 1.737.550          |                        | (1.737.550)         |   |   | (31.297.556)                        | (31.297.556)             |
| <b>Soldul la 31 decembrie 2014</b>   | <b>28.569.842</b> | <b>-</b>                        | <b>5.713.968</b> | <b>475.619.181</b> | <b>111.421.475</b>     | <b>45.167.074</b>   | <b>-</b>  | <b>4.000.545</b>  | <b>50.485.305</b>                   | <b>720.977.390</b>       |

Presedinte Consiliul de Administratie,

Dan Weiler

*Dan Weiler*



Director General,

Ing. Liviu Ilasi

*Liviu Ilasi*

Director Economic,

Ec. Sanda Toader

*Sanda Toader*

**SITUATIA FLUXURILOR DE TREZORERIE la data de 31.12.2014  
 - DATE PRELIMINARE -**

(Metoda directa)

| Denumirea elementului   | 31.12.2014         | 31.12.2013         |
|---|--------------------|--------------------|
| <b>Fluxuri de numerar din activitati de exploatare:</b>                         |                    |                    |
| + Incasari din prestarea de servicii  | 415.918.467        | 377.157.502        |
| + Alte incasari   | 7.389.568          | 11.433.547         |
| - Plati catre furnizorii de bunuri si servicii                                  | 138.802.797        | 153.718.651        |
| - Plati catre si in numele angajatilor  | 99.139.348         | 97.978.040         |
| - Plati TVA   | 58.716.346         | 49.805.434         |
| - Plati impozit pe profit   | 12.317.009         | 10.401.324         |
| - Alte plati privind act.de exploatare  | 36.083.105         | 32.072.443         |
| <b>A Numerar net din activitati de exploatare</b>                               | <b>78.249.430</b>  | <b>44.615.157</b>  |
| <b>Fluxuri de numerar din activitati de investitie:</b>                         |                    |                    |
| + Incasari din vanzarea de imobilizãri corporale                                | 61.964             | 1.084.425          |
| + Incasari din cota de modernizare  | 58.036.141         | 53.292.505         |
| - Plati ptr.achizit.de imob.corporale   | 30.284.627         | 32.024.398         |
| - Plati privind dobanzi, comis.credite, dif.curs val.                           | 0                  | 1.350              |
| - Rambursari ale unor sume imprumutate  | 0                  | 30.316             |
| <b>B Numerar net din activitati de investitie</b>                               | <b>27.813.478</b>  | <b>22.320.866</b>  |
| <b>Fluxuri de numerar din activitati de finantare:</b>                          |                    |                    |
| + Incasari din investitii financiare pe termen scurt                            | 9.451.926          | 11.580.798         |
| + Incasari din alte venituri financiare   | 544.060            | 886.149            |
| - Plati pentru achizit.de investitii financ. pe term.scurt                      | 588.528            | 318.509            |
| - Dividende platite   | 29.600.077         | 28.357.395         |
| <b>C Numerar net din activitati de finantare</b>                                | <b>-20.189.619</b> | <b>-16.208.957</b> |
| <b>Cresterea neta a numerarului si echivalentelor de numerar=A+B+C=D2-D1</b>    | <b>85.873.289</b>  | <b>50.727.066</b>  |
| <b>D1 Numerar si echivalente de numerar la inceputul exercitiului financiar</b> | <b>249.494.539</b> | <b>198.767.473</b> |
| <b>D2 Numerar si echivalente de numerar la sfarsitul exercitiului financiar</b> | <b>335.367.828</b> | <b>249.494.539</b> |

Situatiile financiare preliminare la data de 31.12.2014 nu sunt auditate.

Presedinte Consiliul de Administratie,  
 Dan Weiler

Director General,  
 Ing. Liviu Ilasi

Director Economic,  
 Ec. Sanda Toader



### 1. Imobilizări corporale

Valoarea netă a imobilizărilor corporale a crescut față de sfârșitul anului 2013 cu suma de 1.756.768 lei.

La sfârșitul anului 2014, societatea a reevaluat bunurile concesionate ( bunuri ce aparțin domeniului public al statului ) și bunurile aflate în patrimoniului SC CONPET SA: terenuri și mijloacele fixe din grupa I ( construcții și construcții speciale ).

În imobilizări corporale, societatea recunoaște și produsul petrolier de operare care este evaluat la costul determinat din reevaluarea realizată conform HG nr. 26 din 22 ianuarie 1992, incluzând efectele retrărilor înregistrate în anii precedenți conform aplicării IAS 29 "Raportarea financiară în economiile hiperinflaționiste.

Produsul petrolier de operare nu are o durată de viață utilă întrucât se reînnoiește fizic la fiecare pompă, deci nu suferă deprecieri calitative sau morală și în consecință nu se amortizează.

Situația la 31 decembrie 2014 și 31 decembrie 2013, se prezintă astfel:

|   | <b>31.12.2014</b> | <b>31.12.2013</b> |
|---|-------------------|-------------------|
| <b>Soldul produsului petrolier de operare</b> | <b>42.865.714</b> | <b>42.865.714</b> |

### 2. Imobilizări necorporale

La 31.12.2014 valoarea netă a imobilizărilor necorporale este de 3.162.304 lei, cu 3.146.037 lei mai mică față de sfârșitul anului 2013;

Imobilizările necorporale includ: programe informatice, licențe soft, înregistrarea în contabilitate făcându-se la cost istoric.

### 3. Imobilizări financiare

Imobilizările financiare includ în principal titluri de participare la capitalul social al altor societăți și garanții constituite în favoarea unor terți.

Societatea deține participații la următoarele societăți:

- a) titluri de participare în valoare de 5.000 lei, reprezentând 3,33 % din capitalul Registrului Independent Monitor, cu sediul în București.
- b) titluri de participare în valoare de 35.000 GBP, reprezentând 16,6% din capitalul subscris la compania de dezvoltare PEOP înființată de societăți comerciale din România (Conpet, Oil Terminal), Serbia și Croația în scopul atragerii de investitori pentru construirea conductei Constanța-Trieste. Compania din Croația nu a depus încă capitalul social subscris. Sediul societății este în Anglia.

La 31 decembrie 2014, imobilizările financiare s-au diminuat cu 511.408 lei față de 31 decembrie 2013 datorită în principal reducerii altor creanțe imobilizate ( garanții ) cu 502.292 lei.

### 4. Stocuri

La 31 decembrie 2014 și 31 decembrie 2013 stocurile se prezintă după cum urmează:

|  | <b>31.12.2014</b> | <b>31.12.2013</b> |
|--|-------------------|-------------------|
| Materii prime și materiale consumabile                             | 9.412.386         | 9.478.611         |
| Ajustări pentru depreciere: stocuri depreciate și cu mișcare lentă | (1.809.541)       | (2.074.598)       |
| <b>TOTAL</b>   | <b>7.602.845</b>  | <b>7.404.013</b>  |



## 5. Creanțe comerciale și alte creanțe

Situația creanțelor comerciale și alte creanțe, la 31 decembrie 2014 și 31 decembrie 2013, se prezintă după cum urmează:

|   | 31.12.2014        | 31.12.2013        |
|---|-------------------|-------------------|
| Clienți   | 31.387.166        | 39.770.229        |
| Creanțe imobilizate sub 1 an                      | 1.404             | 24.089            |
| Ajustări pentru creanțe incerte                   | (647.884)         | (637.903)         |
| <b>Subtotal creanțe comerciale (valoare netă)</b> | <b>30.740.686</b> | <b>39.156.415</b> |
| Alte creanțe                                      | 6.816.865         | 5.191.332         |
| Ajustări pentru alte creanțe incerte              | (3.290.237)       | (2.554.343)       |
| <b>Subtotal alte creanțe (valoare netă)</b>       | <b>3.526.628</b>  | <b>2.636.989</b>  |
| Avansuri plătite                                  | 49                | 4.569             |
| <b>Total creanțe pe termen scurt</b>              | <b>34.267.363</b> | <b>41.797.973</b> |
| <b>Alte creanțe pe termen lung</b>                | <b>400.941</b>    | <b>735.524</b>    |

Principalii clienți care dețin o pondere semnificativă (99%) în cifra de afaceri sunt: S.C. OMV PETROM S.A., S.C. Petrotel Lukoil S.A., S.C. Rompetrol Rafinare S.A. Clientul societății, OMV PETROM SA, deține peste 76% din total creanțe la data de 31 decembrie 2014.

Alte creanțe în sumă de 5.986.341 lei includ în principal sume de recuperat de la diverse persoane fizice și juridice aflate în litigiu pe rolul instanțelor de judecată, TVA neexigibil facturi nesosite, precum și dobândă de încasat aferentă depozitelor cu maturitate sub trei luni.

### *Ajustări pentru depreciere creanțe incerte și pentru alte creanțe incerte*

La data raportării, ajustările pentru deprecierea creanțelor sunt în valoare totală de 3.938.121 lei, fiind reluată la venituri în perioada ianuarie-decembrie 2014 suma de 94.630 lei, ca urmare a încasării unor debite și amenzi contestate.

Politica Societății este de a înregistra o ajustare pentru pierdere de valoare de 100% pentru clienții în litigiu, în insolvență, clienții în faliment și pentru alte debite aferente dosarelor juridice constituite sau amenzilor aflate în procedura de contestare.

La finele anului 2014, societatea a menținut ajustările de depreciere constituite pentru creanțele incerte aferente debitelor de încasat de la următorii parteneri:

- SC Biodiesel SRL Comanesti (204.661 lei);
- SC Nac Industrii SRL Bucuresti (340.938 lei);
- CTF Bucuresti (50.512 lei);
- SC Perfect Metal SRL (7.551 lei).
- SC ICIM SA Ploiesti (33.598 lei)
- SC Tobias SRL Constanta (643 lei).

Pe lângă acestea a mai înregistrat o ajustare și pentru suma de încasat de la SC FOTBAL CLUB PETROLUL S.A. (9.981 lei).

Acestea se referă la contravaloarea unor prestări de servicii efectuate de societate și aflate în litigiu cu beneficiarii respectivi și/sau penalități calculate pentru neexecutarea la termen a contractelor angajate.

Diferența de 3.290.237 lei reprezintă ajustări pentru alte creanțe – debitori dosare juridice aflate pe rolul instanțelor de judecată.

## 6. Investițiile pe termen scurt

Investițiile financiare pe termen scurt sunt active deținute de către societate în vederea realizării unui profit într-o perioadă de timp mai mică de un an. Acestea reprezintă depozite constituite pentru o perioadă mai mare de 3 luni și dobândă de încasat la finele perioadei.

| Investiții pe termen scurt             | 31.12.2014 | 31.12.2013 |
|--|------------|------------|
| Depozite în bănci cu scadență > 3 luni | 7.669.483  | 7.080.956  |

## 7. Numerar și echivalente de numerar

La data de 31 decembrie 2014 și 31 decembrie 2013, numerarul și echivalentele de numerar se prezintă după cum urmează:

|                                       | 31.12.2014         | 31.12.2013         |
|---------------------------------------|--------------------|--------------------|
| Conturi curente la bănci              | 7.385.575          | 1.925.214          |
| Depozite bancare cu scadență ≤ 3 luni | 327.928.312        | 247.508.995        |
| Numerar în casierie                   | 16.252             | 11.460             |
| Alte echivalente de numerar           | 37.689             | 48.870             |
| <b>Total</b>                          | <b>335.367.828</b> | <b>249.494.539</b> |

Tariful de transport prin conducte include o cotă de cheltuieli pentru modernizarea și dezvoltarea Sistemului Național de Transport Țitei prin Conducte. Cota de modernizare este colectată pe măsura încasării serviciilor de transport și gestionată prin cont de disponibilități distinct. Cota de cheltuieli pentru modernizarea și dezvoltare este destinată susținerii financiare a reabilitării și modernizării Sistemului Național de Transport Țitei prin Conducte.

La data de 31.12.2014, disponibilitățile aferente cotei de modernizare aflate în conturile societății sunt în sumă de 142.123.515 lei (42% din total disponibilități).

## 8. Capitaluri proprii

### Capitalul social

Capitalul social nu a suportat modificări pe perioada de raportare. Au fost înregistrate doar ajustări determinate de aplicarea pentru prima oară a IFRS.

Astfel, la 1 ianuarie 2014, capitalul social în valoare de 145.794.385 lei includea efectele retrărilor înregistrate în anii precedenți conform aplicării "SIC" 29 "Raportarea financiară în economiile hiperinflaționiste". În perioada de raportare, respectiv anul 2014, urmare a Hotărârii Adunării Generale Ordinare a Acționarilor nr. 4 din 29.04.2014, valoarea capitalului social a fost diminuat cu 117.224.543 lei, prin utilizarea soldului creditor al contului „Ajustări ale capitalului social” pentru acoperirea unei părți a pierderii contabile reportate generată de aplicarea pentru prima dată a IAS 29, pierdere în valoare totală de 120.080.985 lei.

|  | 31.12.2014        | 31.12.2013         |
|--|-------------------|--------------------|
| Capital social (valoare nominală)          | 28.569.842        | 28.569.842         |
| Diferențe aferente retrării conform SIC 29 | 0                 | 117.224.543        |
| <b>Soldul capitalului social:</b>          | <b>28.569.842</b> | <b>145.794.385</b> |

La 31 decembrie 2014, capitalul social subscris și varsat integral al societății, în sumă de 28.569.842 lei este împărțit în 8.657.528 acțiuni cu o valoare nominală de 3,3 lei/acțiune și corespunde cu cel înregistrat la Oficiul Registrului Comertului.

Structura capitalului social și a acționariatului SC Conpet SA la 31 decembrie 2014 se prezintă astfel:

| Acționari                              | 31.12.2014       |                   |             |
|--|------------------|-------------------|-------------|
|  | Numar acțiuni    | Suma (RON)        | (%)         |
| Statul Roman prin Ministerul Economiei | 5.083.372        | 16.775.128        | 58,7162%    |
| Persoane juridice                      | 2.915.552        | 9.621.321         | 33,6765%    |
| Persoane fizice                        | 658.604          | 2.173.393         | 7,6073%     |
| <b>Total</b>                           | <b>8.657.528</b> | <b>28.569.842</b> | <b>100%</b> |

Acționarii au dreptul la dividende și fiecare acțiune conferă un drept de vot în cadrul adunărilor societății.

#### *Alte rezerve*

La 31 decembrie 2014, *Alte rezerve* sunt în sumă de 475.619.181 lei, din care 371.851.260 lei reprezintă cota de modernizare și dezvoltare, iar 19.060.265 lei reprezintă rezerva aferentă terenurilor pentru care sunt obținute certificate de atestare a dreptului de proprietate și nu s-a majorat capitalul social.

#### *Rezerve din reevaluare*

Rezerva din reevaluare este în sumă de 111.421.475 lei la 31 decembrie 2014, respectiv 112.473.352 lei la 31 decembrie 2013.

#### *Rezultatul reportat*

- La 31 decembrie 2014, Rezultatul reportat în sumă de 49.167.619 lei se compune din:
- 45.167.074 lei rezultat reportat reprezentând surplus realizat din rezerve din reevaluare
  - 4.000.545 lei rezultatul reportat provenit din trecere la aplicare IFRS mai puțin IAS 29

#### *Profitul exercitiului.*

La 31.12.2014, profitul net este în sumă de 50.485.305 lei, în creștere cu 61.31% față de 31.12.2013.

## **9. Obligatii privind beneficiile și bonusurile salariaților. Salarizare**

În conformitate cu prevederile Contractului Colectiv de Muncă în vigoare, societatea acordă salariaților următoarele beneficii: premii trimestriale, ajutoare pentru pensionare, ajutoare pentru căsătorie, participarea salariaților la profit, contribuția societății la schemele de pensii facultative, alte beneficii, precum și bonusuri constând în: bilete de odihnă și tratament, inclusiv transportul aferent, cadouri oferite salariaților și copiilor minori ai salariaților, ajutoare pentru naștere, înmormantare, boli grave, umanitare, tichete de masă, alte bonusuri.

Obligatiile privind beneficiile angajatilor se prezinta dupa cum urmeaza:

|   | 31.12.2014       | 31.12.2013       |
|---|------------------|------------------|
| Premii trimestriale                                   | 1.982.355        | 4.539.911        |
| Ajutoare pentru pensionare                            | 238.125          | 208.098          |
| Ajutoare pentru casatorie                             | 44.450           | 15674            |
| Participarea salariatilor la profit                   | 2.716.986        | 1.900.992        |
| Contrib. societatii la schemele de pensii facultative | 1.659.435        | 0                |
| Alte beneficii  | 843.780          | 1.767.920        |
| <b>TOTAL</b>  | <b>7.485.131</b> | <b>8.432.595</b> |

Situatia bonusurilor platite angajatilor in anul 2014 si 2013 se prezinta dupa cum urmeaza:

|  | 31.12.2014       | 31.12.2013       |
|--|------------------|------------------|
| Bilete de odihna si tratament si transportul aferent         | 664.099          | 678.072          |
| Cadouri oferite salariatelor si copiilor minori              | 117.525          | 136.710          |
| Ajutoare pentru nastere, inmormantare, boli grave, umanitare | 524.466          | 541.117          |
| Tichete de masa  | 3.467.625        | 3.583.110        |
| Alte bonusuri  | 32.011           | 34.095           |
| <b>TOTAL</b>   | <b>4.805.726</b> | <b>4.973.104</b> |

## Salarizare

### Directorul General si membrii Consiliului de Administratie

Salariile platite de Societate directorului general si membrilor Consiliului de Administratie sunt detaliate mai jos:

|  | 31.12.2014       | 31.12.2013     |
|--|------------------|----------------|
| Indemnizatia aferenta contractului de mandat                         | 541.221          | 94.506         |
| Indemnizatiile membrilor neexecutivi ai Consiliului de Administratie | 484.248          | 11.959         |
| <b>TOTAL</b>   | <b>1.025.469</b> | <b>106.465</b> |

La finele exercitiilor financiare, Societatea nu avea nicio obligatie privind plata pensiilor catre fostii membri ai Consiliului de Administratie si conducerii executive si nici nu avea inregistrate avansuri spre decontare catre membrii conducerii executive.

Nu au existat garantii sau obligatii viitoare preluate de Societate in numele administratorilor sau directorilor.

Cheltuielile cu salariile si contributiile aferente inregistrate in cursul anilor 2014 si 2013 sunt urmatoarele:

|                                   | 31.12.2014        | 31.12.2013        |
|-----------------------------------|-------------------|-------------------|
| Cheltuieli cu salariile           | 65.512.015        | 64.153.754        |
| Cheltuieli cu asigurarile sociale | 19.186.987        | 20.219.204        |
| <b>Total</b>                      | <b>84.699.002</b> | <b>84.372.958</b> |

Nota: Linia "Cheltuieli cu salarii" nu cuprinde beneficiile si bonusurile salariatilor si nici indemnizatiile Directorului General si ale membrilor Consiliului de Administratie.

**10. Datorii comerciale și alte datorii**

La data de 31 decembrie 2014 și 31 decembrie 2013 datoriile comerciale și alte datorii se prezintă după cum urmează:

| Datorii   | 31.12.2013        | 31.12.2014        | Termen de exigibilitate pentru soldul de la 31 decembrie 2013 |                  |             |
|---|-------------------|-------------------|---|------------------|-------------|
|   |                   |                   | Sub 1 an  | 1-5 ani          | Peste 5 ani |
| 1.Sume datorate instituțiilor de credit   | -                 | -                 | -   | -                | -           |
| 2.Avansuri încasate în contul comenzilor  | -                 | -                 | -   | -                | -           |
| 3.Datorii comerciale-furnizori terți  | 25.809.700        | 29.904.407        | 29.904.407  | -                | -           |
| <b>4.Total datorii comerciale (1+2+3)</b>   | <b>25.809.700</b> | <b>29.904.407</b> | <b>29.904.407</b>   | -                | -           |
| 5.Alte datorii, inclusiv datoriile fiscale și datoriile privind asigurările sociale | 26.696.823        | 27.512.108        | 24.033.135  | 3.478.973        | -           |
| <b>Total</b>  | <b>52.506.523</b> | <b>57.416.515</b> | <b>53.937.542</b>   | <b>3.478.973</b> | -           |

Cei mai importanți furnizorii de bunuri și servicii necesare desfășurării activității de operare sunt reprezentați în principal de: SNTFM CFR Marfa, S.C. OMV Petrom S.A, Tinmar Ind S.A., S.C. Grup Feroviar Român SA, Edenred România S.R.L. și S.C. Premier Energy S.R.L. În anul 2014, ponderea acestora în total furnizori operare este de 81 % .

În cadrul furnizorilor de imobilizări ponderea este deținută de următorii furnizori: Tancrad SRL, Talpac SRL, Argenta SRL, Condmag SA, Eurosting AAW Industry SRL, IPM Partners România SRL și Rosen Europe Olanda. Valoarea acestora reprezintă 68 % în total furnizori de imobilizări în anul 2014.

La 31 decembrie 2014 și 31 decembrie 2013 alte datorii, inclusiv datoriile fiscale și datoriile privind asigurările sociale se prezintă după cum urmează:

| Datorii                              | 31.12.2013        | 31.12.2014        | Termen de exigibilitate pentru soldul de la 31 decembrie 2014 |                  |             |
|--------------------------------------|-------------------|-------------------|---|------------------|-------------|
|                                      |                   |                   | Sub 1 an  | 1-5 ani          | Peste 5 ani |
| Salarii și datorii asimilate         | 4.180.665         | 3.448.081         | 3.448.081   | -                | -           |
| Contribuții aferente salariilor      | 2.887.001         | 3.341.934         | 3.341.934   | -                | -           |
| Impozitul pe profit                  | 5.536.668         | 6.395.945         | 2.916.972   | 3.478.973        | -           |
| Redevanța petrolieră                 | 6.630.265         | 7.123.636         | 7.123.636   | -                | -           |
| TVA de plată                         | 4.081.866         | 4.212.128         | 4.212.128   | -                | -           |
| Alte impozite și datorii către buget | 1.715.209         | 1.024.266         | 1.024.266   | -                | -           |
| Dividende de plată                   | 1.310.076         | 1.651.216         | 1.651.216   | -                | -           |
| Alte datorii                         | 355.073           | 314.902           | 314.902   | -                | -           |
| <b>Total</b>                         | <b>26.696.823</b> | <b>27.512.108</b> | <b>24.033.135</b>   | <b>3.478.973</b> | -           |

## 11. Provizioane

|  | 31.12.2014        | 31.12.2013        |
|--|-------------------|-------------------|
| Provizioane pentru litigii   | 8.937.366         | 9.557.945         |
| Provizioane pentru beneficiile angajatilor, din care:                      | 10.321.886        | 7.837.928         |
| - Provizion pentru participare la profit                                   | 5.334.842         | 3.475.098         |
| - Provizion pt concedii neefectuate  | 1.122.500         | 1.175.000         |
| - Provizion indemnizatie variabila administratori executivi si neexecutivi | 919.968           | 0                 |
| Alte provizioane, din care:  | 5.638.241         | 5.317.406         |
| - Provizioane pentru mediu   | 2.655.052         | 2.608.552         |
| <b>TOTAL</b>   | <b>24.897.493</b> | <b>22.713.279</b> |

### Provizioane pentru litigii

Societatea este implicata in litigii cu proprietarii de terenuri traversate/subtraversate de conductele apartinand Sistemului National de Transport al Titeiului, proprietate publica de stat. In baza dreptului lor de proprietate, proprietarii de terenuri au actionat societatea in judecata, solicitand instantelor plata de despagubiri, pentru lipsa de folosinta a terenurilor dar si pentru imposibilitatea realizarii unor constructii de natura sociala sau comerciala. Procesele se afla pe rolul mai multor instante din tara, competente material si teritorial sa judece cauze de aceasta natura. In anului 2014, s-au inregistrat provizioane pentru litigii in valoare totala de 2.043.850 lei. Totodata, valoarea acestora s-a diminuat cu suma de 2.664.428 lei prin reluarea la venituri a provizioanelor pentru litigii ramase fara obiect.

### Provizioane pentru beneficiile angajatilor

La 31.12.2014 soldul provizioanelor pentru beneficiile angajatilor este in suma totala de 10.321.886 lei, din care, mai importante fiind:

- 2.909.575 lei provizion pentru pensii.
- 5.334.843 lei provizion pentru participarea salariatilor la profit, inclusiv contributiile aferente;
- 1.122.500 lei provizion pentru concedii de odihna neefectuate
- 919.968 lei provizion pentru indemnizatia variabila a administratorilor executivi si neexecutivi

### Alte provizioane

La 31.12.2014, Alte provizioane in suma de 5.638.241 lei cuprind in principal:

- 2.655.051 lei provizioane privind cheltuieli de mediu,
- 1.519.735 lei provizioane aferente cheltuielilor cu imobiliarile in curs (Baza de recuperare cardio-vasculara Breaza).

## 12. Venituri din exploatare

|  | 31.12.2014         | 31.12.2013         |
|--|--------------------|--------------------|
| <b>Venituri din cifra de afaceri, din care</b>               | <b>375.045.523</b> | <b>348.853.873</b> |
| <b>Venituri din serviciul de transport, din care:</b>        | <b>372.945.993</b> | <b>347.378.482</b> |
| <i>Venituri din serv. de transport subsistem Tara</i>        | 314.399.632        | 304.216.517        |
| <i>Venituri din serv. de transport subsistem Import</i>      | 58.546.361         | 43.161.965         |
| <b>Venituri din chirii</b>                                   | 1.348.073          | 975.723            |
| <b>venituri din alte prestari servicii</b>                   | 751.458            | 499.667            |
| <b>Alte venituri, din care:</b>                              | <b>27.402.036</b>  | <b>56.907.583</b>  |
| venituri din consum cota de modernizare                      | 25.353.734         | 50.157.269         |
| venituri din vanzare produs petrolier operare                | 0                  | 1.026.789          |
| venituri executare garantii                                  | 11.296             | 3.237.523          |
| venituri daune interese                                      | 33.104             | 418.121            |
| venituri af. plusurilor de inventar de natura imobilizarilor | 701                | 70.478             |
| alte venituri  | 2.003.202          | 1.997.403          |
| <b>Total venituri din exploatare</b>                         | <b>402.447.560</b> | <b>405.761.456</b> |

### *Veniturile din transport*

Veniturile realizate din serviciul de transport al țițeiului, gazolinei, condensatului și etanului prin Sistemul Național de Transport au fost determinate pe baza cantității de țiței, gazolină și condensat transportate clienților și a tarifelor aprobate prin Ordin al Președintelui Agenției Naționale pentru Resurse Minerale.

Tariful de transport este diferențiat pe cele două subsisteme de transport, țară și import.

### *Alte venituri din exploatare*

Veniturile din consum cotă de modernizare reprezintă 93% din alte venituri de exploatare realizate. În 2014, veniturile din consum cotă de modernizare au înregistrat o scădere de 49.5 % față de 2013.

## 13. Cheltuieli de exploatare

În tabelul de mai jos sunt detaliate alte cheltuieli de exploatare, după natura acestora:

|   | 31.12.2014  | 31.12.2013  |
|---|-------------|-------------|
| <b>Cheltuieli cu materii prime si materialele consumabile</b> | 18.363.374  | 16.628.172  |
| <b>Cheltuieli cu personalul</b>                               | 98.015.329  | 97.885.122  |
| <b>Cheltuieli privind prestatiile externe</b>                 | 118.477.376 | 123.624.925 |
| <b>Alte cheltuieli</b>  | 64.456.460  | 90.772.195  |

### a) Cheltuieli cu materii prime si materiale consumabile

|   | 31.12.2014        | 31.12.2013        |
|---|-------------------|-------------------|
| <b>Cheltuieli cu materii prime si materiale consumabile</b> | <b>18.365.374</b> | <b>16.628.172</b> |
| cheltuieli cu materialele consumabile                       | 6.608.830         | 5.475.569         |
| alte cheltuieli materiale                                   | 1.209.332         | 642.499           |
| alte cheltuieli cu energia si apa                           | 10.895.861        | 10.622.134        |

|   |                    |                    |
|---|--------------------|--------------------|
| cheltuieli privind marfurile  | 0                  | 0                  |
| reduceri comerciale   | 348.648            | 112.030            |
| <b>b) Cheltuieli cu personalul</b>  |                    |                    |
|   | <b>31.12.2014</b>  | <b>31.12.2013</b>  |
| <b>Cheltuieli cu personalul</b>   | <b>98.015.329</b>  | <b>97.885.122</b>  |
| cheltuieli cu salariile   | 69.646.194         | 70.791.821         |
| cheltuieli cu tichetele de masa acordate  | 3.467.625          | 3.583.111          |
| cheltuieli cu participarea la profit  | 2.716.986          | 1.900.992          |
| cheltuieli cu protectia sociala conform CCM   | 1.338.101          | 1.389.995          |
| cheltuieli cu asigurarile sociale   | 20.846.422         | 20.219.203         |
| <b>c) Cheltuielile privind prestatii externe cuprind:</b>   |                    |                    |
|   | <b>31.12.2014</b>  | <b>31.12.2013</b>  |
| <b>Cheltuieli privind prestatii externe</b>   | <b>118.477.376</b> | <b>123.624.924</b> |
| cheltuieli cu intretinerea si reparatiile   | 2.733.043          | 4.712.023          |
| cheltuieli cu redeventele, locatiile de gestiune si chirile   | 29.887.911         | 27.560.170         |
| cheltuieli cu primele de asigurare  | 400.145            | 392.633            |
| cheltuieli privind comisiunile si onorariile  | 317.794            | 399.880            |
| cheltuieli de protocol, reclama si publicitate  | 378.201            | 203.330            |
| cheltuieli cu transportul de bunuri si personal   | 446.932            | 417.309            |
| cheltuieli cu deplasari, detasari si trasferari   | 672.131            | 593.191            |
| cheltuieli postale si taxe de telecomunicatii   | 430.096            | 943.975            |
| cheltuieli cu serviciile bancare si asimilate   | 33.180             | 28.861             |
| alte cheltuieli cu serviciile executate de terti  | 83.177.943         | 88.373.552         |
| <p><i>Cheltuielile cu redeventele, locatiile de gestiune si chirile cuprind redeventa petroliera, calculata in conformitate cu prevederile OUG 101/ 14 octombrie 2007, in cota de 10% din valoarea veniturilor brute realizate din operatiuni petroliere de transport si tranzit al petrolului prin Sistemul Nationale de Transport al petrolului.</i></p> <p><i>Alte cheltuieli cu serviciile executate de terti cuprind cheltuielile realizate de Societate pentru pomparea țiteiului in conducte, pentru utilizarea cailor ferate pentru serviciile de transport si pentru diverse operatiuni de protejare si curatare a mediului.</i></p> |                    |                    |
| <b>d) Alte cheltuieli cuprind:</b>  |                    |                    |
|   | <b>31.12.2014</b>  | <b>31.12.2013</b>  |
| <b>Alte cheltuieli, din care:</b>   | <b>64.456.460</b>  | <b>90.772.195</b>  |
| cheltuieli cu alte impozite, taxe si varsaminte asimilate   | 3.427.991          | 2.161.027          |
| cheltuieli cu despagubiri, amenzi si penalitati   | 54.189             | 167.967            |



|  |            |            |
|--|------------|------------|
| donatii acordate (sponsorizari)                                  | 589.373    | 494.833    |
| cheltuieli privind activele cedate si alte operatiuni de capital | 231.972    | 961.427    |
| cheltuieli cu protectia mediului inconjurator                    | 265.986    | 182.307    |
| cheltuieli din reevaluarea imobilizarilor corporale              | 1.640.187  | 33.002.110 |
| cheltuieli constituire cota de modernizare                       | 58.036.141 | 53.292.505 |
| alte cheltuieli de exploatare                                    | 210.620    | 510.019    |

Cheltuielile cu alte impozite, taxe si varsaminte asimilate cuprind in mare parte cheltuielile cu impozitele locale.

Societatea constituie rezerve privind cota de modernizare prin alte cheltuieli de exploatare in conformitate cu prevederile H.G. nr.168/1998 cu modificarile ulterioare si Decizia CFC 4/ 2004.

#### 14. Rezultat financiar net

|  | 31.12.2014       | 31.12.2013        |
|--|------------------|-------------------|
| Venituri din dobanzi                           | 9.774.219        | 11.319.641        |
| Venituri din diferente de curs valutar         | 149.492          | 493.641           |
| Alte venituri financiare                       | 24.005           | 7.799             |
| <b>Total venituri financiare</b>               | <b>9.947.716</b> | <b>11.821.081</b> |
| Cheltuieli privind dobanzile                   | 0                | 0                 |
| Cheltuieli privind diferentele de curs valutar | (239.793)        | (448.283)         |
| Alte cheltuieli financiare                     | (32.246)         | (22.533)          |
| <b>Total cheltuieli financiare</b>             | <b>(272.039)</b> | <b>(470.816)</b>  |
| <b>Rezultat financiar net</b>                  | <b>9.675.678</b> | <b>11.350.265</b> |

Veniturile financiare si cheltuielile financiare au scazut cu 16%, respectiv 42% în anul 2014 față de 2013. Rezultatul financiar net s-a diminuat in anul 2014 fata de anul 2013 in principal datorita reducerii dobanzilor pentru depozite la termen.

#### 15. Tranzactii cu societati deținute de Stat

Compania desfasoara tranzactii comerciale aferente activitatilor auxiliare si cu societati cu capital integral sau majoritar de stat.

Valoarea acestor tranzactii in anul 2014 si 2013 este detaliata in cele ce urmeaza:

|           | 2014       | 2013      |
|-----------|------------|-----------|
| Vanzari   | 131.857    | 18.917    |
| Achizitii | 80.740.408 | 1.146.100 |

Sumele nedecontate la 31 decembrie 2014 si 2013 sunt prezentate mai jos:

|                    | 2014       | 2013    |
|--------------------|------------|---------|
| Creanțe comerciale | 23.133     | 26.760  |
| Datorii comerciale | 10.862.571 | 161.557 |

Informațiile mai sus prezentate releva o creștere semnificativă atât a valorii achizițiilor, cât și a datoriilor comerciale datorită derulării tranzacțiilor comerciale cu SNTFM - CFR Marfa. (valoare achiziții: 78.505.393 lei, valoare datorii comerciale: 10.792.323 lei)

**Președinte Consiliul de Administrație  
S.C. Conpet S.A.**

**Dan Weiler**



**Director General  
Ing. Liviu Ilasi**

**Director Economic  
Ec. Sanda Toader**


**SITUATIE CONTRACTE ACHIZITIE LUCRARI SI PRODUSE CU VALORI MAI MARI DE 500000 EURO, INCHEIATE IN ANUL 2014**

| Numele contractului                   | Obiectul contractului   | Titlul contractului  | Procedura de achiziție aplicată  | Numele beneficiarului (dacă este diferit de autoritatea contractantă) | Numărul anunțului de participare | Valoarea inițială a contractului (în RON) | Valoarea contractului după eventuale acte aditionale (în RON) | Data începerii contractului | Durata contractului stabilita initial (în luni). | Durata finală a contractului (în luni). |
|---------------------------------------|---|----------------------|--|---|----------------------------------|---|---|-----------------------------|--|---|
| S.C. ROMSYS S.R.L. Bucuresti          | Realizarea si predarea la cheie a unui sistem pilot de detectie si localizare scurgeri de produs din sistemul de conducte magistrale de transport titei Videle-Cartojani-Ploiesti | L-CA 10/ 17.01.2014  | cerere de oferta invitatie de participare publicata pe SEAP (art. 124 din OUG 34/2006 actualizata)                               |   | 353275/ 02.09.2013               | 4.084.775,78                              | 4.084.775,78  | 17.01.2014                  | 18   | 18                                      |
| S.C. ELECTRICA FURNIZARE SA Bucuresti | Furnizare energie electrica Lot 1 - pentru 36 puncte de consum din zona de distributie ENEL   | P-CA 471/ 08.12.2014 | licitatie - anunt de participare publicat pe site CONPET (art. 22 din Normele Procedurale Interne de Achizitii ale SC CONPET SA) |   | 40950/ 21.10.2014                | 2.769.389,72                              | 2.769.389,72  | 01.01.2015                  | 12   | 12                                      |

Director General,  
Ing. Liviu Ilaş




Director Economic,  
Ec. Sanda Toader




Director Departament MGT Achizitiilor si Investitiilor,  
Ing. Radu Albu



## SITUATIE CONTRACTE ACHIZITIE SERVICII CU VALORI MAI MARI DE 100000 EURO, INCHEIATE IN ANUL 2014

| Numele contractului                | Obiectul contractului  | Titlul contractului    | Procedura de achiziție aplicată   | Numele beneficiarului (dacă este diferit de autoritatea contractantă) | Numărul anunțului de participare | Valoarea inițială a contractului (în RON) | Valoarea contractului după eventuale acte adiționale (în RON) | Data începerii contractului | Durata contractului stabilită inițial (în luni). | Durata finală a contractului (în luni). |
|------------------------------------|--|------------------------|---|---|----------------------------------|---|---|-----------------------------|--|---|
| S.C. NEI GUARD S.R.L. Ilfov        | Prestare servicii de paza, protecție și intervenție la obiectivele, bunurile și valorile SC CONPET SA, sediu I, sediu II, Inotesti, Baza Vointa, Baza Strejnic; durata pana la 30.11.2016  | S-CA-CD 453/18.11.2014 | Cumparare directa - invitatie de participare publicata pe site CONPET (art. 1 alin (3) din Normele Procedurale Interne de Achizitie ale SC CONPET SA) |   | 41711/27.10.2014                 | 727.784,40                                | 727.784,40  | 01.12.2014                  | 24   | 24                                      |
| S.C. ORANGE ROMANIA S.A. Bucuresti | Servicii de comunicatii electronice  | S-CA 57/18.02.2014     | Licitatie deschisa - anunt participare publicat pe SEAP (art. 20 din OUG 34/2006 actualizata)   |   | 145463/11.09.2013                | 747.757,21                                | 747.757,21  | 19.02.2014                  | 24   | 24                                      |
| CORROCONT LTD BUDAPESTA            | Elaborare a documentatiei tehnico-economice (fazele PT+CS+canlitati de lucrari+DDE+DE-deviz estimativ) pentru executia lucrarilor de modernizare si monitorizare a sistemului de protectie catodica la nivel central si de sector, aferent sistemului de transport titei import si tara                                  | S-CA 317/28.08.2014    | Licitatie - anunt de participare publicat pe site CONPET (art. 22 din Normele Procedurale Interne de Achizitie ale SC CONPET SA)                      |   | 22273/12.06.2014                 | 811.000                                   | 811.000   | 28.08.2014                  | 12   | 12                                      |
| S.C. ROMSOFT S.R.L. Ramnicu Valcea | Servicii de mentenanta si suport pentru sistemul informatic integrat al SC CONPET SA   | S-CA 283/23.03.2014    | Licitatie - anunt de participare publicat pe site CONPET (art. 22 din Normele Procedurale Interne de Achizitie ale SC CONPET SA)                      |   | FN/06.06.2014                    | 817.656                                   | 817.656   | 23.03.2014                  | 24   | 24                                      |
| S.C. ENVIROTECH S.R.L. Constanta   | Servicii de ecologizare a suprafetelor de teren si cursuri de ape poluate ca urmare a avanzilor produse pe traseul conductelor de transport titei, gazolina si etan ale SC CONPET SA Ploiesti si preluarea pamantului contaminat, pentru obiectivele din Regiunea 1: judetele Galati, Braila, Buzau, Constanta, Vrancea. | S-CA 92/17.03.2014     | Licitatie deschisa - anunt participare publicat pe SEAP (art. 20 din OUG 34/2006 actualizata)   |   | 148562/18.12.2013                | 1.170.000                                 | 1.170.000   | 17.03.2014                  | 15   | 15                                      |

DIRECTOR GENERAL  
ing.ILASI LIVIU



DIRECTOR ECONOMIC  
ec.TOADER SANDA

DIRECTOR DEPARTAMENT MGT ACHIZITIILOR SI INVESTITIILOR  
ing.ALBU RADU