



CONPET S.A.

Str. Anul 1848 nr. 1-3, Ploiești, 100559, Prahova, România
Tel: +40 - 244 - 401360; fax: + 40 - 244 - 516451
e-mail: conpet@conpet.ro; web: www.conpet.ro
CIF: RO1350020 ; Cod CAEN 4950; Înregistrată la
Registrul Comerțului Prahova sub nr. J29/6/22.01.1991
Capital social subscris și vărsat 28 569 842.40 lei



CONPET

SITUATII FINANCIARE

la data si pentru exercitiul financiar încheiat la 31 decembrie 2014


**• Intocmite in conformitate cu
Standardele Internationale de Raportare Financiara
adoptate de catre Uniunea Europeana si aprobate de
Ordinul Ministerului Finantelor Publice nr. 1286/2012 cu modificarile ulterioare**

CUPRINS:**Pagina****Situatii financiare**

Situatia pozitiei financiare	3 - 4
Situatia profitului sau pierderii si a altor elemente ale rezultatului global	5
Situatia modificarii in capitalul propriu	6 - 7
Situatia fluxurilor de trezorerie	8
Note explicative la situatiile financiare	9-55

SITUATIA POZITIEI FINANCIARE LA 31 DECEMBRIE 2014

	Nota	31 decembrie 2014	31 decembrie 2013
ACTIVE			
Active imobilizate			
Imobilizari corporale	5	415.493.461	413.715.800
Imobilizari necorporale	6	3.162.304	6.308.341
Investitii financiare	7	527.515	1.020.324
Total active imobilizate		419.183.280	421.044.465
Active circulante			
Stocuri	8	7.709.304	7.404.013
Creante comerciale si alte creante	9	34.812.158	41.797.973
Investitii pe termen scurt	11	7.669.483	7.080.956
Numerar si echivalente de numerar	10	335.367.828	249.494.539
Cheltuieli în avans		213.560	218.445
Total active curente		385.772.333	305.995.926
TOTAL ACTIVE		804.955.613	727.040.391
Capitaluri proprii si datorii			
Capitaluri proprii			
Capital social, din care:			
Capital social subscris	12	28.569.842	28.569.842
Ajustari la inflatie a capitalului social	12	-	117.224.543
Rezerve din reevaluare	12	107.646.176	112.473.352
Rezerve legale	12	5.713.968	5.713.968
Alte rezerve	12	472.512.205	441.436.160
Rezultatul reportat	12	59.440.683	(85.961.582)
Alte elemente de capitaluri proprii	17	(1.891.974)	-
Rezultatul exercitiului	12	51.434.194	31.297.556
Total capitaluri proprii		723.425.094	650.753.839
Datorii pe termen lung			
Datorii privind impozitul pe profit amanat	15	1.891.974	3.478.973
Provizion pentru beneficiile angajatilor	16	3.772.056	3.187.830
Datorii comerciale	15	-	625.135
Total datorii pe termen lung		5.664.030	7.291.938



Societatea CONPET SA

Situatia pozitiei financiare la 31 decembrie 2014

(Toate sumele sunt exprimate în LEI, dacă nu este indicat altfel)

Datorii comerciale	15	30.032.321	25.184.565
Alte datorii	15	24.001.008	23.217.850
Provizioane	16	20.853.022	19.525.449
Venituri în avans	13	22.050	25.157
Subventii pentru investitii	13	958.088	1.041.593
Total datorii curente		75.866.489	68.994.614
TOTAL DATORII		81.530.519	76.286.552
TOTAL CAPITALURI PROPRII SI DATORII		804.955.613	727.040.391

Situatiile financiare de la pagina 3 la pagina 55 au fost semnate la data de 25 martie 2015 de catre:


Director General,
Ing. Ilasi Liviu



Director Economic,
ec. Toader Sanda

A handwritten signature in black ink.

Notele atasate de la 1 la 29 constituie parte integranta a acestor situatii financiare.



SITUATIA PROFITULUI SAU PIERDERII SI ALTOR ELEMENTE ALE REZULTATULUI GLOBAL PENTRU ANUL FINANCIAR INCHEIAT LA 31 DECEMBRIE 2014


	Nota	2014	2013
Venituri din exploatare	19	375.032.873	348.853.873
Alte venituri	19	28.046.247	56.907.583
Total venituri din exploatare		403.079.120	405.761.456
Cheltuieli cu materiile prime si materialele consumabile	20	18.389.317	16.628.172
Cheltuieli cu personalul	20	98.015.328	97.885.122
Ajustari de valoare privind imobilizarile		46.430.433	36.662.747
Ajustari cu activele circulante		356.688	1.565.637
Cheltuieli privind prestatiile externe	20	118.606.437	123.624.925
Alte cheltuieli	20	64.535.608	90.772.195
Ajustari privind provizioanele		1.911.798	8.672.876
Total cheltuieli din exploatare		348.245.609	375.811.674
Profitul operational		54.833.511	29.949.782
Venituri financiare	22	9.947.716	11.821.081
Cheltuieli financiare	22	313.749	470.816
Profit financiar	22	9.633.967	11.350.265
Profitul înainte de impozitare		64.467.478	41.300.047
Cheltuiala cu impozitul pe profit	17	13.033.284	9.993.926
Cheltuiala cu impozitul pe profit amanat	17	-	8.565
Profitul exercitiului		51.434.194	31.297.556
Alte elemente ale rezultatului global		-	-
Total alte elemente ale rezultatului global		-	-
TOTAL REZULTAT GLOBAL AFERENT ANULUI		51.434.194	31.297.556
Rezultat de baza si diluat pe actiune (lei/actiune)	18	5,93	3,62

Situatiile financiare de la pagina 3 la pagina 55 au fost semnate la data de 25 martie 2015 de catre:

Director General,
Ing. Iasi Liviu


Director Economic,
ec. Toader Sanda

Notele atasate de la 1 la 29 constituie parte integranta a acestor situatii financiare.



SITUATIA MODIFICARILOR IN CAPITALUL PROPRIU PENTRU ANUL FINANCIAR INCHEIAT LA 31 DECEMBRIE 2014

	Capital social	Ajustari ale capitalului social	Alte elemente de capitaluri proprii	Rezerve legale	Alte Rezerve	Rezerve din reevaluare	Rezultatul reportat	Rezultatul reportat provenit din adoptarea pentru prima data a IAS 29	Profitul sau pierderea exercitiului	Total capitaluri proprii
Soldul la 1 ianuarie 2014	28.569.842	117.224.543	-	5.713.968	441.436.160	112.473.352	34.119.404	(120.080.985)	31.297.556	650.753.840
Rezultatul net al perioadei							31.297.556			31.297.556
Majorare fond cota modernizare					64.455.055					64.455.055
Diminuare fond cota modernizare					(32.260.118)					(32.260.118)
Cresteri din reevaluare						10.199.414				10.199.414
Reluarea surplusului din reevaluarea						(15.026.590)	15.026.590			-
Rezultat reportat provenit din corectarea erorilor contabile							10.294.689			10.294.689
Repartizarea profitului aferent anului precedent la acoperirea pierderilor contabile							(21.666)			(21.666)
Rezultatul exercitiului anterior din retratare		(117.224.543)			(2.856.442)			120.080.985		-
Rezultatul exercitiului									51.434.194	51.434.194
Repartizarea profitului aferent anului precedent ca dividende							(29.538.340)			(29.538.340)
Repartizarea profitului aferent anului precedent in rezerve					1.737.550		(1.737.550)		(31.297.556)	(31.297.556)
Impozit pe profit curent si impozit pe profit amantat recunoscut de seama papelor pentru profit			(1.891.974)							(1.891.974)
Soldul la 31 decembrie 2014	28.569.842	-	(1.891.974)	5.713.968	472.512.205	107.646.176	59.440.683	-	51.434.194	723.425.094



SITUATIA MODIFICARILOR IN CAPITALUL PROPRIU PENTRU ANUL FINANCIAR INCHEIAT LA 31 DECEMBRIE 2013

	Capital social	Rezerve legale	Alte Rezerve	Rezerve din reevaluare	Rezultatul reportat	Rezultatul reportat provenit din adoptarea pentru prima data a IAS 29	Rezultatul reportat provenit din adoptarea pentru prima data a IFRS	Profitul sau pierderea exercitiului	Total capitaluri proprii
Soldul la 1 ianuarie 2013	145.794.385	5.713.968	433.474.621	69.880.450	25.545.420	(120.080.985)	4.045.314	30.808.334	595.181.507
Rezultatul net al perioadei					30.853.103				30.853.103
Majorare fond cota modernizare			55.556.360						55.556.360
Diminuare fond cota modernizare			(50.156.757)						(50.156.757)
Cresteri din reevaluare				51.158.338					51.158.338
Reluarea surplusului din reevaluarea aferent iesirilor pe rezultat reportat				(4.595.104)	4.595.104				-
Reduceri, depreciari reevaluare				(3.970.333)					(3.970.333)
Rezultat reportat provenit din corectarea erorilor contabile					(21.666)				(21.666)
Alte elemente ale rezultatului global									-
Repartizare la rezerva legala									-
Pierdere exercitiului anterior din retratare							(44.769)		(44.769)
Rezultatul exercitiului								31.297.556	31.297.556
Repartizarea profitului aferent anului precedent ca dividende					(28.291.166)				(28.291.166)
Repartizarea profitului aferent anului precedent in rezerve			2.561.937		(2.561.937)			(30.808.334)	(30.808.334)
Soldul la 31 decembrie 2013	145.794.385	5.713.968	441.436.161	112.473.351	30.118.858	(120.080.985)	4.000.545	31.297.556	650.753.840

Semnăturile financiare de la pagina 3 la pagina 55 au fost semnate la data de 25 martie 2015 de catre:

Director General,
Ing. Iasi Liviu

Director Economic,
ec. Toader Sanda

08. APR. 2015

Notele atasate de la 1 la 29 constituie parte integranta a acestor situatii financiare.

SITUATIA FLUXURILOR DE TREZORERIE PENTRU ANUL INCHEIAT LA 31 DECEMBRIE 2014


(Metoda directa)

Denumirea elementului	2014	2013
Fluxuri de numerar din activitati de exploatare:		
+ Incasari din prestarea de servicii	415.918.467	377.157.502
+ Alte incasari	7.389.568	11.433.547
- Plati catre furnizorii de bunuri si servicii	138.802.797	153.718.651
- Plati catre si in numele angajatilor	99.139.348	97.978.040
- Plati TVA	58.716.346	49.805.434
- Plati impozit pe profit	12.317.009	10.401.324
- Alte plati privind act.de exploatare	36.083.105	32.072.443
A Numerar net din activitati de exploatare	78.249.430	44.615.157
Fluxuri de numerar din activitati de investitie:		
+ Incasari din vanzarea de imobilizari corporale	61.964	1.084.425
+ Incasari din cota de modernizare	58.036.141	53.292.505
- Plati ptr.achizit.de imob.corporale	30.284.627	32.024.398
- Plati privind dobanzi, comis.credite, dif.curs val.	-	1.350
- Rambursari ale unor sume imprumutate	-	30.316
B Numerar net din activitati de investitie	27.813.478	22.320.866
Fluxuri de numerar din activitati de finantare:		
+ Incasari din investitii financiare pe termen scurt	9.451.926	11.580.798
+ Incasari din alte venituri financiare	544.060	886.149
- Plati pentru achizit.de investitii financ. pe term.scurt	588.528	318.509
- Dividende platite	29.600.077	28.357.395
C Numerar net din activitati de finantare	(20.189.619)	(16.208.957)
Cresterea neta a numerarului si echivalentelor de numerar=A+B+C=D2-D1	85.873.289	50.727.066
D1 Numerar si echivalente de numerar la inceputul exercitiului financiar	249.494.539	198.767.473
D2 Numerar si echivalente de numerar la sfarsitul exercitiului financiar	335.367.828	249.494.539

Situatiile financiare de la pagina 3 la pagina 55 au fost semnate la data de 25 martie 2015 de catre:

Director General,
Ing.Ilasi Liviu

Director Economic,
ec.Toader Sanda



Atașatele de la 1 la 29 constituie parte integrantă a acestor situații financiare.

1. Descrierea activitatii si informatii generale

Societatea CONPET S.A. („Societatea”) este operatorul Sistemului National de Transport al titeiului, așa cum este definit și reglementat de Legea nr. 238 din 7 iunie 2004 – Legea petrolului și de Normele metodologice pentru aplicarea Legii petrolului aprobate prin HG nr. 2075/2004.

Adresa sediului social este Str. Anul 1848, nr. 1-3, Ploiesti, jud. Prahova.

Situatiile financiare sunt întocmite în conformitate cu Standardele Internationale de Raportare Financiara adoptate de catre Uniunea Europeana și aprobate de Ordinul Ministerului Finantelor Publice nr.1286/2012 cu modificarile ulterioare.

Conform Prevederilor Legii Petrolului, exploatarea Sistemului National de Transport al titeiului este supusa reglementarilor Agentiei Nationale pentru Resurse Minerale (“ANRM”), autoritatea competenta care reprezinta interesele Statului în domeniul resurselor de petrol.

CONPET functioneaza ca o societate pe actiuni, conform Legii nr. 31/1990 privind societatile, republicata, cu modificarile ulterioare, fiind o societate detinuta public conform terminologiei prevazute în Legea nr. 297/ 2004 privind piata de capital, fiind înregistrata la Comisia Nationala a Valorilor Mobiliare (actuala Autoritate de Supraveghere Financiara) - Oficiul pentru Evidenta Valorilor Mobiliare (certificat de înregistrare nr. 7227/1997).

Din luna septembrie 2013, actiunile emise de CONPET se tranzactioneaza pe piata reglementata administrata de Bursa de Valori Bucuresti, sub simbolul "COTE", sectorul Titluri de Capital, categoria I. Din data de 5 ianuarie 2015, BVB a aplicat o noua segmentare a pietei, iar actiunile CONPET au fost incluse în categoria Premium.

Înfintarea Societatii

CONPET este constituita în baza HG 1213/20.11.1990 privind înfiintarea de societati comerciale pe actiuni în industrie, în temeiul Legii nr. 15/1990 privind reorganizarea unitatilor economice de stat ca regii autonome și societati comerciale, prin preluarea întregului activ și pasiv al fostei Întreprinderi de Transport Titei prin Conducte (I.T.T.C.).

Dupa cum este prezentat în Nota 12, la 31 decembrie 2014 actionarii societatii sunt: Statul Roman prin Ministerul Economiei (actual MEIMMA, conform HG 42/2015) având în posesie 5.083.372 actiuni reprezentând 58,72% din capitalul social, persoane juridice cu 2.915.629 actiuni reprezentând 33,68%, și persoane fizice cu 658.527 actiuni reprezentând 7,60%


Misiunea Societatii

Misiunea CONPET este exploatarea Sistemului National de Transport prin Conducte în conditii de siguranta și eficienta, acces liber la capacitatea disponibila a sistemului tuturor solicitantilor, persoane juridice autorizate, în conditii egale, în mod nediscriminatoriu și transparent.

Alte informatii legate de activitatea Societatii

CONPET presteaza servicii de transport pentru clientii sai, atât prin Sistemul National de Transport al titeiului concesionat în baza acordului petrolier de concesiune, cât și pe calea ferata, de la rampele de încărcare la beneficiari, pentru zonele petrolifere care nu sunt racordate la conductele magistrale de

Sistemul National de Transport al titeiului reprezinta ansamblul conductelor magistrale interconectate care asigura colectarea petrolului extras din perimetrele de exploatare sau a celui provenit din import și transportul lui de la punctele de predare, la unitatile de prelucrare, prin utilizarea statiilor de pompare,



rampelor de încărcare – descărcare pe calea ferată, precum și a instalațiilor, echipamentelor și dotărilor aferente acestora.

CONPET S.A. este concesionarul activității de operare a Sistemului Național de Transport al titeiului, gazolinei, condensatului și etanului, calitate dobândită, în anul 2002, prin încheierea cu Agenția Națională pentru Resurse Minerale, (A.N.R.M.) autoritatea competentă care reprezintă interesele statului în domeniul resurselor de petrol, a Acordului Petrolier de Concesiune, aprobat prin HG nr. 793/25.07.2002.

Concesionarul Sistemului Național de Transport al titeiului are calitatea de transportator comun și obligația de a asigura, potrivit prevederilor legale, accesul liber la capacitatea disponibilă a sistemului tuturor solicitanților, persoane juridice autorizate, în condiții egale, în mod nediscriminatoriu și transparent.

Sistemul Național de Transport al titeiului aparține domeniului public al Statului Român, este în administrarea ANRM (conform prevederilor Legii Petrolului), are aproximativ 3.800 km de conducte, cu o capacitate de transport de 27,5 milioane tone/an, și este constituit din următoarele subsisteme:

1. Sub-sistemul de transport al titeiului țară, cu o lungime de 1.540 km, o capacitate de transport de 6,9 milioane tone/an și 126 mii m.c. capacitate de stocare;
2. Sub-sistemul de transport al titeiului din import, (cu o lungime de 1.350 km, o capacitate de transport de 20,2 milioane tone/an și 40 mii m.c. capacitate de stocare), leagă Oil Terminal Constanța de cele 2 rafinării din România Petrobrazi și Lukoil);
3. Sub-sistemul de transport al gazolinei și etanului lichid (cu o lungime de 920 km și o capacitate de 0,23 mil. tone/an gazolină și 0,1 mil. tone/an pentru etan care leagă câmpurile de exploatare de cele 2 rafinării ale OMV –PETROM, doar una din ele fiind operațională (Petrobrazi);
4. Sub-sistemul de transport pe calea ferată, cu 40 vagoane-cisternă pentru titei, 29 pentru gazolină, 13 locomotive, 12 km de cale ferată, rampe de încărcare-descărcare, infrastructura aferentă, care asigură servicii de transport către rafinăriile OMV-PETROM și LUKOIL.

Mediul legislativ

Activitatea în domeniul petrolier este reglementată de Agenția Națională pentru Resurse Minerale (“ANRM”).


Agenția Națională pentru Resurse Minerale are calitatea de Concedent ale bunurilor din domeniul public, concesionate operatorilor din industria petrolieră, alături de alte autorități ale statului, negociază și încheie în numele statului acorduri petroliere; acordă licențe de concesiune minieră și permise de exploatare; emite acte de reglementare, norme, instrucțiuni, ordine și regulamente; controlează respectarea de către titularii acordurilor petroliere, a condițiilor licențelor de concesiune și permiselor de exploatare; gestionează Sistemul Național de Transport prin conducte al titeiului și gazelor naturale și reglementează activitățile de exploatare a acestuia prin acordurile de concesiune a sistemului, încheiate cu societățile naționale/comerciale nominalizate de Guvern; anulează actele de concesiune/administrare etc.

În condițiile în care, ANRM aproba prin Ordin tarifele pentru serviciul de transport prin Sistemului Național de Transport al titeiului, gazolinei, condensatului și etanului, deciziile luate de către ANRM pot avea efecte semnificative asupra activității Societății.

Tariful pentru prestarea serviciului de transport prin Sistemului Național de Transport al titeiului, gazolinei, condensatului și etanului

Tariful de transport reprezintă contravaloarea serviciului pentru transportul unei tone de titei, gazolină sau etan între punctele de preluare și punctele de predare la rafinării. Instrucțiunile privind criteriile, metodologia și procedura de stabilire a tarifelor reglementate pentru transportul prin Sistemului Național de Transport sunt elaborate de ANRM, în calitate de autoritate competentă, în baza atribuțiilor și competențelor conferite prin Legea nr. 238/2004, cu modificările și completările de rigoare.

Tarifele de transport fundamentate și aprobate de către ANRM, diferentiat pentru cele două subsisteme din Sistemului Național de Transport, respectiv subsistemul pentru transportul titeiului,



condensatului, gazolinei și etanului din producția internă și subsistemul pentru transportul titeiului din import. În funcție de caracteristicile tehnice și de regimul de exploatare al fiecărui subsistem, determinarea tarifelor se face prin alocarea valorii serviciului de transport la cantitățile de titei transportate pentru beneficiari, pe distanțele corespunzătoare, utilizându-se metodologia cost plus marja brută de profit. Costurile cuprinse în tarifele de transport se compun din:

- costul de operare, care cuprinde: cheltuielile cu materialele, cheltuielile cu personalul, cheltuielile de întreținere a conductelor, cheltuielile cu energia, gazele și apa, costurile cu amortizarea mijloacelor fixe, redevența și alte taxe aplicabile transportatorului, cheltuielile privind asigurarea pazei conductelor, sumele datorate proprietarilor de terenuri, alte cheltuieli;
- cota de modernizare și dezvoltare;
- o marja rezonabilă a profitului.

Indici bursieri

În cursul anului 2014, CONPET S.A. a fost inclusă în componenta indicilor BET-C, BET-NG și BETPlus. **BET-C** reflectă evoluția preturilor tuturor acțiunilor companiilor listate pe piața reglementată BVB, Categoria I și II, cu excepția SIF-urilor, tranzacționate în cadrul secțiunii de piață principală ("Regular"). **BET-NG** este un indice sectorial ce urmărește mișcarea preturilor acțiunilor companiilor tranzacționate pe piața reglementată BVB, al cărui domeniu de activitate principal este asociat cu sectorul economic energie și utilitățile aferente acestuia. **BETPlus** reflectă evoluția companiilor românești listate pe piața reglementată a BVB care îndeplinesc criteriile minime de selecție referitoare la lichiditate și la valoarea acțiunilor incluse în free float, cu excepția societăților de investiții financiare (SIF-urilor).

Prin Hotărârea Comitetului Indicilor din data de 03.03.2015, Bursa de Valori București a anunțat includerea CONPET în componenta indicilor **BET-XT**, **BET-BK**. De asemenea, BVB a anunțat că începând cu sesiunea de tranzacționare din data de 23 martie 2015 vor intra în vigoare noile structuri ale indicilor BVB (ponderile simbolurilor în componenta indicilor).

Indicele **BET-XT** reflectă evoluția preturilor celor mai tranzacționate 25 de companii de pe Piața Reglementată a BVB, inclusiv societățile de investiții financiare (SIF-uri), iar **BET-BK** a fost construit pentru a putea fi folosit ca benchmark de către administratorii de fonduri, dar și de alți investitori instituționali, metodologia de calcul reflectă cerințele legale și limitele de investiții ale fondurilor.

La 31.12.2014 CONPET avea o capitalizare de aproximativ 477 milioane lei.


2. Bazele întocmirii

(a) **Declaratia de conformitate**

Aceste situații financiare individuale ale Societății au fost întocmite în conformitate cu Standardele Internaționale de Raportare Financiară ("IFRS") adoptate de către Uniunea Europeană și aprobate prin Ordinul Ministerului Finanțelor Publice nr. 1286/2012 cu modificările ulterioare, aplicabile societăților comerciale ale căror valori mobiliare sunt admise la tranzacționare pe o piață reglementată.

Standardele IFRS reprezintă standardele adoptate potrivit procedurii prevăzute de Regulamentul (CE) nr. 1.606/2002 al Parlamentului European și al Consiliului din 19 iulie 2002 privind aplicarea Standardelor Internaționale de Contabilitate și includ standarde și interpretări aprobate de către Comitetul pentru Standarde Internaționale de Contabilitate („IASB”), Standarde Internaționale de Contabilitate („IAS”) și interpretări emise de către Comitetul pentru Interpretarea Standardelor Internaționale de Raportare Financiară („IFRIC”).

Regulile pentru adoptarea pentru prima dată a IFRS sunt prezentate în IFRS 1 „*Adoptarea pentru prima dată a Standardelor Internaționale de Raportare Financiară*”. IFRS 1 prevede că societățile să folosească aceleași politici contabile în întocmirea situației financiare de deschidere și pentru toate perioadele prezentate ca informații comparative în primul set complet de situații financiare întocmite în conformitate



(b) Prezentarea situatiilor financiare

Situatiile financiare individuale sunt prezentate în conformitate cu cerintele IAS 1 *Prezentarea situatiilor financiare*. Societatea a adoptat o prezentare bazata pe lichiditate în cadrul situatiei pozitiei financiare si o prezentare a veniturilor si cheltuielilor în functie de natura lor în cadrul situatiei rezultatului global, considerand ca aceste metode de prezentare ofera informatii care sunt credibile si mai relevante decât cele care ar fi fost prezentate în baza altor metode permise de IAS 1.

(c) Moneda functionala si de prezentare

Conducerea Societatii considera ca moneda functionala, asa cum este aceasta definita de IAS 21 *Efectele variatiei cursului de schimb valutar*, este leul romanesc (lei). Situatiile financiare sunt prezentate în lei, rotunjite la cel mai apropiat leu, moneda pe care conducerea Societatii a ales-o ca moneda de prezentare.

(d) Bazele evaluarii

Situatiile financiare au fost întocmite în general pe baza valorii juste.

Politicile contabile definite mai jos au fost aplicate consecvent pentru toate perioadele prezentate în aceste situatii financiare.

(e) Estimari contabile si rationamente profesionale

Pregatirea situatiilor financiare în conformitate cu Standardele Internationale de Raportare Financiara ("IFRS") presupune din partea conducerii Societatii utilizarea unor estimari, rationamente profesionale si ipoteze ce afecteaza aplicarea politicilor contabile, precum si valoarea raportata a activelor, datoriilor, veniturilor si cheltuielilor. Estimările si ipotezele asociate acestor estimari sunt bazate pe experienta istorica, precum si pe alti factori considerati rezonabili în contextul acestor estimari. Rezultatele acestor estimari formeaza baza rationamentelor profesionale referitoare la valorile contabile ale activelor si datoriilor care nu pot fi obtinute din alte surse de informatii. Rezultatele efective pot fi diferite de valorile estimarilor.

Rationamentele profesionale si ipotezele ce stau la baza lor sunt revizuite periodic de catre Societate. Revizuirile estimarilor contabile sunt recunoscute în perioada în care estimările sunt revizuite, dacă revizuirile afecteaza doar acea perioada, sau în perioada în care estimările sunt revizuite si perioadele viitoare dacă revizuirile afecteaza atat perioada curenta, cat si perioadele viitoare.

(f) Continuitatea activitatii

Situatiile financiare individuale au fost întocmite având în vedere principiul continuitatii activitatii.

(g) Utilizarea estimarilor si judecatilor


Pregatirea situatiilor financiare în conformitate cu Ordinul Ministrului Finantelor Publice nr. 1286/2012 pentru aprobarea Reglementarilor contabile conforme cu Standardele Internationale de Raportare Financiara, aplicabile societatilor comerciale ale caror valori mobiliare sunt admise la tranzactionare pe o piata reglementata cu modificarile ulterioare, presupune utilizarea din partea conducerii a unor estimari, judecati si ipoteze ce afecteaza aplicarea politicilor contabile precum si valoarea raportata a activelor, datoriilor, veniturilor si cheltuielilor. Judecatile si ipotezele asociate acestor estimari sunt bazate pe experienta istorica precum si pe alti factori considerati rezonabili în contextul acestor estimari. Rezultatele acestor estimari formeaza baza judecatilor referitoare la valorile contabile ale activelor si datoriilor care nu pot fi obtinute din alte surse de informatii. Rezultatele obtinute pot fi diferite de valorile estimarilor.

Judecatile si ipotezele ce stau la baza lor sunt revizuite periodic de catre Societate. Revizuirile estimarilor contabile sunt recunoscute în perioada în care estimările sunt revizuite, dacă revizuirile afecteaza doar acea perioada, sau în perioada în care estimările sunt revizuite si perioadele viitoare dacă revizuirile afecteaza atat perioada curenta cat si perioadele viitoare.

La evaluarea activelor sau datoriilor la valoarea justa, Societatea utilizeaza pe cat este posibil informatii observabile pe piata. Ierarhia valorii juste clasifica datele de intrare pentru tehnicile de evaluare utilizate pentru evaluarea valorii juste pe trei nivele, după cum urmeaza:

Nivel 1 - pret cotat (neajustat) pe pieta active pentru active sau datorii identice pe care entitatea le poate accesa la data evaluarii;

Nivel 2 - date de intrare, altele decât preturi cotate incluse în nivelul 1, care sunt observabile pentru activ sau datorie, fie direct, fie indirect;



- Nivel 3: date de intrare neobservabile pentru activ sau datorie.

Daca datele de intrare pentru evaluarea valorii juste a unui activ sau a unei datorii pot fi clasificate pe mai multe nivele ale ierarhiei valorii juste, IFRS 13 este clasificata in intregime pe acelasi nivel al ierarhiei valorii juste ca data de intrare cu cel mai scazut nivel de incertitudine care este semnificativa pentru intreaga evaluare.

Societatea recunoaste transferurile intre nivele ale ierarhiei valorii juste la sfarsitul perioadei de raportare, in care modificarea a avut loc.

Societatea (concesionar) a incheiat in 2002 un contract de concesiune cu ANRM (concedent) potrivit caruia S are dreptul de a utiliza active de patrimoniu public ce includ bunurile care fac parte din Sistemul National de Transport al titeiului.

Societatea CONPET functioneaza ca o societate pe actiuni, conform Legii nr. 31/1990 privind societatile, republicata, cu modificarile ulterioare, fiind o societate **detinuta public** conform terminologiei prevazute in Legea nr. 297/2004 privind piata de capital, este inregistrata la Comisia Nationala a Valorilor Mobiliare a carei atributii si prerogative au fost preluate conform OUG 93/2012 de ASF (Autoritate de Supraveghere Financiara)-Oficiul pentru Evidenta Valorilor Mobiliare (certificat de inregistrare nr. 7227/1997) ca o **societate publica** si in consecinta nu intra sub prevederile *IFRIC 12 Acorduri de concesiune a serviciilor* care interpreteaza angajamentul de concesiune a serviciilor de tip **“public-privat.”**

3. Politici contabile

In cele ce urmeaza sunt descrise politicile contabile semnificative, aplicate de catre societate in mod consecvent in pregatirea situatiilor sale financiare.

(a) **Tranzactii in moneda straina**

Tranzactiile in valuta se exprima in LEI prin aplicarea cursului de schimb de la data tranzactiei. Activele monetare si datoriile denumite in moneda straina la sfarsitul perioadei sunt transformate in lei la cursul de schimb de la acea data.

Castigurile si pierderile din diferentele de curs valutar, realizate sau nerealizate, sunt inregistrate in situatia rezultatului global a exercitiului financiar respectiv.

Cursurile de schimb valutar ale principalelor monede straine au fost:

Valuta	31 decembrie 2014	31 decembrie 2013	Variatie
Euro (EUR)	4.4821	4.4847	-0.06%
Dolar american (USD)	3.6868	3.2551	+13,26%

(b) **Contabilizarea efectului hiperinflatiei**

In conformitate cu IAS 29 Raportarea financiara in economiile hiperinflationiste, situatiile financiare ale unei entitati a carei moneda functionala este moneda unei economii hiperinflationiste trebuie prezentate in unitatea de masura curenta la data incheierii bilantului, adica elementele nemonetare sunt retratate folosind un indice general al preturilor de la data achizitiei sau a contributiei.


Prin urmare, valorile raportate in termenii puterii de cumparare la data de 31 decembrie 2003 sunt tratate ca baza pentru valorile contabile din aceste situatii financiare.

Intrucat caracteristicile mediului economic din Romania indica incetarea hiperinflatiei, incepand cu 1 ianuarie 2004, Societatea nu mai aplica prevederile IAS 29.

(c) **Instrumente financiare**

(i) **Active financiare nederivate**

Societatea recunoaste initial activele financiare (creditele, creantele si depozitele) la data la care au fost contractate si pierderile sunt recunoscute initial la data tranzactionarii, cand Societatea devine parte a conditiilor contractuale ale instrumentului.



Societatea drecunoaste un activ financiar atunci cand drepturile contractuale asupra fluxurilor de numerar generate de activ expira sau atunci cand drepturile de a incasa fluxurile de numerar contractuale aferente activului financiar sunt transferate printr-o tranzactie prin care riscurile si beneficiile dreptului de proprietate asupra activului financiar sunt transferate in mod semnificativ. Orice interes in activul financiar transferat care este creat sau pastrat de catre Societate este recunoscut separat ca un activ sau o datorie.

Activele si datoriile financiare sunt compensate, iar in situatia pozitiei financiare este prezentata valoarea neta numai atunci cand Societatea are dreptul legal de a compensa valorile si intentioneaza fie sa le deconteze in baza neta, fie sa realizeze activul si sa stinga obligatia simultan.

Societatea detine urmatoarele active financiare nederivate: numerar si echivalente de numerar, creante si active financiare disponibile pentru vanzare.

Creante

Creantele sunt active financiare cu plati fixe sau determinabile care nu sunt cotate pe o piata activa. Asemenea active sunt recunoscute initial la valoarea justa plus orice costuri de tranzactionare direct atribuibile. Ulterior recunoasterii initiale, creantele sunt evaluate la cost amortizat utilizand metoda dobanzii efective minus valoarea pierderilor din depreciere. Creantele cuprind creante comerciale si alte creante.

Numerar si echivalente de numerar

Numerarul si echivalentele de numerar cuprind solduri de numerar, conturi curente, depozite rambursabile cu scadente de pana la trei luni de la data achizitiei si alte echivalente de numerar. Disponibilitatile banesti in valuta sunt reevaluate la cursul de schimb de la sfarsitul perioadei.

Active financiare disponibile pentru vanzare

Activele financiare disponibile pentru vanzare sunt active financiare nederivate care sunt desemnate ca disponibile pentru vanzare. Investitiile Societatii in instrumente de capitaluri proprii sunt clasificate ca active financiare disponibile pentru vanzare.

Activele financiare disponibile pentru vanzare sunt recunoscute initial la valoarea justa plus orice costuri de tranzactionare direct atribuibile. Ulterior recunoasterii initiale, acestea sunt evaluate la cost minus orice pierderi din depreciere. Activele financiare disponibile pentru vanzare pentru care nu exista o piata activa si pentru care nu este posibila determinarea in mod credibil a unei valori juste sunt evaluate la cost si sunt testate periodic pentru depreciere.

(ii) Datorii financiare nederivate

Societatea recunoaste initial datoriile financiare nederivate la data tranzactionarii, atunci cand Societatea devine parte a conditiilor contractuale ale instrumentului. Acestea sunt recunoscute initial la valoarea justa plus orice costuri de tranzactionare direct atribuibile. Ulterior recunoasterii initiale, aceste datorii financiare sunt evaluate la cost amortizat utilizand metoda dobanzii efective.

Societatea drecunoaste o datorie financiara atunci cand obligatiile contractuale sunt achitate sau sunt anulate sau expira.

Societatea detine urmatoarele datorii financiare nederivate: imprumuturi, garantii retinute subcontractorilor, datorii comerciale si alte datorii.


Datorii comerciale

Datoriile catre furnizori si alte datorii sunt recunoscute initial la valoarea justa la care se adauga costurile de tranzactionare direct atribuibile. Ulterior, acestea se recunosc la costul amortizat mai putin pierderile din depreciere utilizand metoda dobanzii efective. Costul amortizat aproximeaza valoarea nominala.

Datoriile catre furnizori si alte datorii, inregistrate la costul amortizat, includ contravaloarea facturilor emise de furnizorii de produse, lucrari executate si servicii prestate.

Imprumuturi purtatoare de dobanda

Imprumuturile purtatoare de dobanda sunt recunoscute initial la valoarea justa, net de costurile de tranzactionare. Ulterior recunoasterii initiale, imprumuturile purtatoare de dobanda sunt inregistrate la costul amortizat, orice diferenta intre cost si valoarea de rambursare fiind recunoscuta in situatia rezultatului global pe perioada imprumutului in baza unei rate a dobanzii efectiva.



Costurile nete ale finantarii includ dobanzile corespunzatoare imprumuturilor calculate folosind metoda ratei efective de dobanda, mai putin cheltuielile capitalizate in active capitalizabile, dobanzile de primit aferente fondurilor investite, veniturile din dividende, diferentele de curs valutar favorabile si nefavorabile, onorariile si comisioanele de risc.

Veniturile din dobanzi sunt recunoscute in contul de profit si pierdere al anului in care apar, folosind metoda ratei efective de dobanda.

(iii) Capital social – Actiuni ordinare

Capitalul social compus din actiuni comune este inregistrat la valoarea stabilita pe baza actelor de constituire si a actelor aditionale, dupa caz, ca si a documentelor justificative privind varsamintele de capital.

Actiunile proprii rascumparate potrivit legii sunt prezentate in bilant ca o corectie a capitalului propriu.

Castigurile sau pierderile legate de emiterea, rascumpararea, vanzarea, cedarea cu titlu gratuit sau anulara instrumentelor de capitaluri proprii ale entitatii (actiuni, parti sociale) sunt recunoscute direct in capitalurile proprii in liniile de „Castiguri / sau Pierderi legate de instrumentele de capitaluri proprii”.

Societatea recunoaste modificarile la capitalul social numai dupa aprobarea lor in Adunarea Generala a Actionarilor.

(d) Imobilizari corporale

(i) Recunoastere si evaluare

Imobilizarile corporale aflate in exploatare sunt clasificate in urmatoarele categorii de active de aceeasi natura si cu utilizari similare:

- terenuri si amenajari de terenuri;
- constructii;
- echipamente tehnologice, aparate si instalatii de masurare, control si reglare si mijloace de transport;
- alte active corporale
- produsul petrolier de operare;
- imobilizari corporale si necorporale in curs

Imobilizarile corporale recunoscute ca active sunt evaluate initial la cost de catre Societate. Dupa recunoasterea initiala acestea sunt recunoscute la valoarea justa in baza unui raport de evaluare intocmit de un expert autorizat independent. Reevaluarile vor fi facute cu suficienta regularitate pentru a se asigura ca valoarea contabila nu difera semnificativ de ceea ce s-ar fi determinat prin utilizarea valorii juste la data perioadei de raportare.

Imobilizarile corporale sunt prezentate la valoarea justa, diminuata cu amortizarea cumulata si pierderea din depreciere cumulata.


Costul unui element de imobilizari corporale este format din pretul de achizitie, inclusiv taxele de import sau taxele de achizitie nerecuperabile, cheltuielile de transport, manipulare, comisioanele, taxele notariale, cheltuielile cu obtinerea de autorizatii si alte cheltuieli nerecuperabile aferente direct imobilizarii corporale si orice costuri directe atribuibile aducerii activului la locul si in conditiile de functionare.

Imobilizarile corporale in curs de executie reprezinta investitiile neterminate efectuate in regie proprie sau in antrepriza. Acestea se evalueaza la costul de productie sau costul de achizitie, dupa caz. Imobilizarile corporale in curs de executie se trec in categoria imobilizarilor finalizate dupa receptia, darea in folosinta sau punerea in functiune a acestora, dupa caz.

Costul unei imobilizari corporale construite in regie proprie este determinat folosind aceleasi principii ca si pentru un activ achizitionat.

Societatea nu recunoaste in valoarea contabila a unui element de imobilizari corporale reparatiile curente si intretinerea uzuala, aceste costuri sunt recunoscute ca o cheltuiala atunci cand apar.

Costurile intretinerii curente sunt in primul rand costurile cu manopera si consumabilele si pot include inlocuirea componentelor mici. Scopul acestor cheltuieli este adesea descris ca fiind pentru „reparatiile si intretinerea elementului de imobilizari corporale. Aceste costuri includ inlocuirea tuturor partilor care nu sunt contabilizate ca si componente separate ale activului.



(ii) Costuri ulterioare

Inlocuiri ale unor componente de imobilizari corporale

Componentele unor elemente de imobilizari corporale pot necesita inlocuirea la intervale regulate.

In cazul in care o parte a unei imobilizari corporale, care a fost initial recunoscuta ca o componenta separata a activului, este inlocuita, valoarea contabila a partii inlocuite este derecunoscuta.

Inspectii generale regulate

O conditie pentru a continuarea exploatarei unui element de imobilizare corporala, este efectuarea unor inspectii generale regulate majore pentru a depista defectiunile, indiferent daca sunt inlocuite sau nu parti componente ale imobilizarilor respective. La momentul cand o inspectie generala regulata este efectuata, costul aferent este recunoscut in valoarea contabila a imobilizarii corporale ca si o inlocuire, daca criteriile de recunoastere sunt satisfacute.

Orice valoare contabila ramasa din costul inspectiei anterioare (distinct de partile fizice) este derecunoscuta.

Daca este necesar, costul estimat al unei inspectii similare viitoare poate fi utilizat ca o indicatie a ceea ce a insemnat costul componentei de inspectie existente atunci cand elementul a fost dobandit sau construit.

Un element al imobilizarilor corporale si orice parte semnificativa recunoscuta initial sunt derecunoscute in momentul cedarii sau atunci cand nu se mai asteapta beneficii economice viitoare din utilizarea sau vanzarea lui.

Cand societatea stabileste ca o imobilizare corporala este destinata vanzarii sau se efectueaza imbunatatiri ale acesteia in perspectiva vanzarii, la momentul luarii deciziei privind modificarea destinatiei, activul este transferat din categoria imobilizarilor corporale in cea de investitii imobiliare. Valoarea de transfer este valoarea neamortizata la data transferului. Daca imobilizarea corporala a fost reevaluat, concomitent cu reclasificarea activului se procedeaza la inchiderea contului de rezerve din reevaluare aferente acestuia.

La 31 decembrie 2003 imobilizarile corporale constand in terenuri, constructii, echipamente tehnologice, aparate si instalatii de masura, mijloace de transport, mobilier si alte active corporale aflate in proprietatea Societatii au fost reevaluate conform HG 1553/2003, care reglementa ca reevaluarea imobilizarilor corporale sa se efectueze in functie de utilitatea bunurilor, starea acestora, inflatia si valoarea de piata. Diferenta din reevaluare este reflectata in contul "Rezerve din reevaluare".


La 31 decembrie 2008 s-a procedat la reevaluarea urmatoarelor imobilizari corporale: terenuri, constructii, echipamente tehnologice, aparate si instalatii de masura, mijloace de transport, mobilier si alte active corporale aflate in proprietatea Societatii. Scopul evaluarii a fost aducerea valorilor de inventar existente in evidentele contabile la valoarea justa a acestora. Diferenta din reevaluare este reflectata in rezerva de reevaluare.

La 31 decembrie 2011, s-a efectuat reevaluarea urmatoarelor imobilizari corporale: teren, constructii, echipamente tehnologice, aparate si instalatii de masura, mijloace de transport, mobiliere si alte active corporale aflate in proprietatea Societatii. Scopul evaluarii a fost aducerea valorilor de inventar existente in evidentele contabile la valoarea justa a acestora. Diferenta de reevaluare este reflectata in rezerva de reevaluare si in contul de profit si pierdere.

La 31 decembrie 2013, s-a efectuat reevaluarea urmatoarelor active fixe: teren, constructii, echipamente tehnologice, aparate si instalatii de masura, mijloace de transport, mobilier si alte active corporale, precum si a imobilizarilor corporale si necorporale in curs, aflate in proprietatea Societatii. Scopul evaluarii a fost aducerea valorilor de inventar existente in evidentele contabile la valoarea justa a acestora. Diferenta de reevaluare este reflectata in rezerva de reevaluare si in contul de profit si pierdere.

La 31 decembrie 2014, s-a efectuat reevaluarea urmatoarelor imobilizari corporale: teren si constructii aflate in proprietatea Societatii. Scopul evaluarii a fost aducerea valorilor de inventar existente in evidentele contabile la valoarea justa a acestora. Rezultatele reevaluarii sunt reflectate atat in conturile de capital (rezerva de reevaluare) cat si in contul de profit si pierdere.

Daca un element de imobilizare corporala este reevaluat, toate celelalte active din grupa din care face parte trebuie reevaluate, cu exceptia situatiei cand nu exista nicio piata activa pentru acel activ. O grupa de imobilizari corporale cuprinde active de aceeasi natura si utilizari similare, aflate in exploatarea unei entitati. Daca valoarea justa a unei imobilizari corporale nu mai poate fi determinata prin referinta la o piata



activa, valoarea activului prezentata in bilant trebuie sa fie valoarea sa reevaluată la data ultimei reevaluări, din care se scad ajustările cumulate de valoare.

Atunci când anumite componente ale unei imobilizări corporale au durata de viață utilă diferită, acestea sunt contabilizate ca elemente distincte (componente majore) de imobilizări corporale.

Situația privind evoluția imobilizărilor corporale ale Societății pe anii 2013, 2014 este detaliată în nota 5.

Produsul petrolier de operare

Produsul petrolier de operare este evaluat în bilanț la costul determinat din reevaluarea realizată conform HG nr. 26 din 22 ianuarie 1992, actualizat cu rata inflației până la 31.12.2003, când economia României era inflationistă. Dat fiind faptul că Produsul petrolier de operare al Societății se reînnoiește fizic la fiecare pompă și că elementele componente ale acestui produs nu suferă, astfel, depreciere calitativă sau morală, Produsul petrolier de operare nu are o durată de viață utilă, deci nu se amortizează. Societatea prezintă Produsul petrolier de operare la valoarea costului, incluzând efectele retrărilor înregistrate în anii precedenți conform aplicării IAS 29 "Raportarea financiară în economiile hiperinflaționiste".

(iii) Reclasificare ca investiție imobiliară

Atunci când utilizarea unei proprietăți se modifică din proprietate imobiliară utilizată de posesor în investiție imobiliară, proprietatea este recunoscută la valoarea contabilă a proprietății imobiliare transferate și nu modifică nici costul respectivei proprietăți în scopul evaluării sau al prezentării informațiilor.

(iv) Amortizarea

Amortizarea este calculată folosind metoda liniară.

Duratele de viață pentru principalele categorii de imobilizări corporale sunt prezentate în tabelul de mai jos.

Tip	Ani
Cladiri	intre 15 si 50 ani
Masini de productie	intre 3 si 20 ani
Vehicule de transport	intre 3 si 10 ani

Durata de viață și metoda de amortizare sunt revizuite periodic.

Metodele de amortizare, duratele utile de viață estimate precum și valorile reziduale sunt revizuite de către conducerea Societății la fiecare dată de raportare și ajustate, dacă este cazul.

(v) Vânzarea/casarea imobilizărilor corporale

Imobilizările corporale care sunt casate sau vândute sunt eliminate din bilanț împreună cu amortizarea cumulată corespunzătoare. Orice profit sau pierdere rezultate dintr-o asemenea operațiune sunt incluse în profitul sau pierderea curentă(a).

Castigul sau pierderea care rezultă din derecunoașterea unui element de imobilizări corporale, determinat ca diferență între încasarile nete din vânzare și valoarea contabilă netă a activului, este inclus în alte venituri sau cheltuieli din exploatare atunci când elementul este derecunoscut.

(e) Patrimoniul public


Potrivit actului constitutiv, activitatea principală a societății este transportul de titei, gazolină, etan și condensate prin conducte și cu vagoane cisternă pe calea ferată, în scopul aprovizionării rafinăriilor cu titei și derivate ale acestuia din producția internă și cu titei din import (cod CAEN 4950-“transporturi prin conducte”).

Societatea este operatorul Sistemului Național de Transport al titeiului așa cum este definit și reglementat de Legea petrolului nr. 238/2004 și de Normele metodologice pentru aplicarea Legii petrolului aprobate prin H.G. nr. 2075/2004.

Prin HG nr. 793/2002 s-a aprobat acordul petrolier de concesiune încheiat între Agenția Națională pentru Resurse Minerale, în calitate de concedent și CONPET SA Ploiești, în calitate de concesionar pe o perioadă

de 20 ani. Scopurile principale ale contractului de concesiune, obiectivele asumate de către CONPET SA în cadrul activității sale sunt: asigurarea funcționării sistemului național de transport prin conducte în condiții de maximă siguranță și eficiență economică, îmbunătățirea continuă a calității serviciilor și protejarea mediului înconjurător.

Investițiile făcute de societate la activele ce fac obiectul contractului de concesiune sunt capitalizate și se amortizează pe durata minimă dintre durata rămasă de viață a activului respectiv sau durata rămasă din



Acordul de Concesiune urmand ca sa reintregeasca valoarea bunurilor care alcatuiesc patrimonial public al statului dupa amortizarea integrala a acestora.

Valoarea bunurilor din domeniul public al statului aflate in concesiune la 31 decembrie 2014 este de 128.736.560 lei.

(f) Imobilizari necorporale

(i) Recunoastere si evaluare

Imobilizarile necorporale sunt prezentate in situatia pozitiei financiare la costul istoric sau valoarea justa, mai putin amortizarea cumulata si pierderile de valoare. Costul istoric include cheltuieli care sunt direct atribuibile achizitiei elementelor respective. Amortizarea este recunoscuta in contul de profit si pierdere pe baza metodei liniare pe perioada contractului sau pe durata de utilizare estimata, dupa caz. Cheltuiala aferenta achizitiilor de licente pentru programele informatice este capitalizata pe baza costurilor de achizitie si punere in functiune a programelor respective. Costurile asociate dezvoltarii sau intretinerii programelor informatice sunt recunoscute ca si cheltuieli in momentul inregistrarii.

(ii) Cheltuieli ulterioare

Cheltuielile ulterioare sunt capitalizate numai atunci cand acestea cresc valoarea beneficiilor economice viitoare incorporate in activul caruia ii sunt destinate. Toate celelalte cheltuieli, inclusiv cheltuielile pentru fondul comercial si marcele generate intern, sunt recunoscute in profit sau pierdere in momentul in care sunt efectuate.

(iii) Amortizare

Amortizarea este recunoscuta in profit sau pierdere utilizand metoda liniara pentru durata de viata utila estimata pentru imobilizarile necorporale, altele decat fondul comercial, de la data la care sunt disponibile pentru utilizare.

Metodele de amortizare, duratele de viata utila si valorile reziduale sunt revizuite la sfarsitul fiecarui an financiar si sunt ajustate daca este cazul.

(g) Investitii imobiliare

Investitiile imobiliare sunt proprietati detinute fie pentru a fi inchiriate, fie pentru cresterea valorii capitalului sau pentru ambele, dar nu pentru vanzarea in cursul activitatii obisnuite, utilizarea in productie, furnizarea de bunuri sau servicii ori pentru scopuri administrative.

Societatea nu are investitii imobiliare in sold la data intocmirii acestor situatii financiare preliminare.

(h) Stocuri

(i) Recunoastere si evaluare

Principalele categorii de stocuri sunt: materiile prime, materialele consumabile, piesele de schimb si materialele de natura obiectelor de inventar.

Stocurile sunt evaluate la minimul dintre cost si valoarea realizabila neta.

Costul stocurilor se bazeaza pe principiul primul intrat - primul iesit (FIFO) si include cheltuielile efectuate pentru achizitia stocurilor, costurile de productie sau de prelucrare si alte costuri suportate pentru a aduce stocurile in forma si in locatia prezenta.

Valoarea realizabila neta este pretul de vanzare estimat a fi obtinut pe parcursul desfasurarii normale a activitatii, mai putin costurile estimate pentru finalizarea bunului, atunci cand este cazul, si costurile estimate necesare vanzarii.

Acolo unde este cazul se constituie ajustari de valoare pentru stocuri invecchite, cu miscare lenta sau degradate.

(ii) Deprecierea activelor

Active nefinanciare

Valoarea contabila a activelor Societatii care nu sunt de natura financiara, altele decat activele de natura imobiliar, sunt revizuite la fiecare data de raportare pentru a identifica existenta indiciilor de depreciere. Daca exista asemenea indicii se estimeaza valoarea recuperabila a activelor respective.

Valoarea recuperabila a unui activ sau a unei unitati generatoare de numerar este maximul dintre valoarea de utilizare si valoarea sa justa, mai putin costurile pentru vanzarea acelui activ sau unitati. O unitate

