

Bifati numai daca este cazul :  Mari Contribuabili care depun bilantul la Bucuresti  
 Sucursala

Tip situatie financiara : BL

Entitatea	S.C. CONPET S.A						
Adresa	Judet	Sector	Localitate				
	Prahova		PLOIESTI				
Adresa	Strada	Nr.	Bloc	Scara	Ap.	Telefon	
	Anul 1848	1-3				0244401360	

Numar din registrul comertului	j29/6/22.01.1991	Cod unic de inregistrare	1350020
--------------------------------	------------------	--------------------------	---------

Forma de proprietate 27--Societati comerciale cu capital de stat si privat autohton (capital de stat >=50%)

Activitatea preponderanta (cod si denumire clasa CAEN)

4950 Transporturi prin conducte

## BILANT

Formular 10

la data de 31.12.2009

- lei -

Denumirea elementului	Nr. rd.	Sold la 01.01.2009	Sold la 31.12.2009
A	B	1	2
<b>A. ACTIVE IMOBILIZATE</b>			
<b>I. IMOBILIZĂRI NECORPORALE</b>			
1. Cheltuieli de constituire (ct.201-2801)	01	0	0
2. Cheltuielile de dezvoltare (ct.203-2803-2903)	02	0	0
3. Concesiuni, brevete, licențe, mărci comerciale, drepturi și active similare și alte imobilizări necorporale (ct. 205 + 208 - 2805 - 2808 - 2905 - 2908)	03	3.841.284	7.629.136
4. Fond comercial (ct.2071-2807-2907)	04	0	0
5. Avansuri si imobilizari necorporale in curs de executie (ct.233+234-2933)	05	5.464.015	1.836.262
<b>TOTAL (rd.01 la 05)</b>	<b>06</b>	<b>9.305.299</b>	<b>9.465.398</b>
<b>II. IMOBILIZĂRI CORPORALE</b>			
1. Terenuri și construcții (ct. 211 + 212 - 2811 - 2812 - 2911 - 2912)	07	169.604.478	189.267.363
2. Instalații tehnice și mașini (ct. 213 - 2813 - 2913)	08	162.826.637	152.677.477
3. Alte instalații, utilaje și mobilier (ct. 214 - 2814 - 2914)	09	1.802.146	2.682.759
4. Avansuri și imobilizări corporale în curs de execuție (ct. 231 + 232 - 2931)	10	62.369.093	54.943.540
<b>TOTAL (rd. 07 la 10)</b>	<b>11</b>	<b>396.602.354</b>	<b>399.571.139</b>
<b>III. IMOBILIZĂRI FINANCIARE</b>			
1. Acțiuni deținute la entitățile afiliate (ct. 261 - 2961)	12	0	0
2. Împrumuturi acordate entităților afiliate (ct. 2671 + 2672 - 2964)	13	0	0
3. Interese de participare (ct. 263 - 2962)	14	0	0
4. Împrumuturi acordate entităților de care compania este legată în virtutea intereselor de participare (ct. 2673 + 2674 - 2965)	15	0	0
5. Investiții deținute ca imobilizări (ct. 265 - 2963)	16	5.000	170.876
6. Alte împrumuturi (ct. 2675* + 2676* + 2678* + 2679* - 2966* - 2968*)	17	116.785	337.321
<b>TOTAL (rd. 12 la 17)</b>	<b>18</b>	<b>121.785</b>	<b>508.197</b>

			F10 - pag. 2	
Denumirea elementului	Nr. rd.	Sold la 01.01.2009	Sold la 31.12.2009	
A	B	1	2	
ACTIVE IMOBILIZATE - TOTAL (rd. 06 + 11 + 18)	19	406.029.438	409.544.734	
<b>B. ACTIVE CIRCULANTE</b>				
<b>I. STOCURI</b>				
1. Materii prime și materiale consumabile (ct. 301 + 302 + 303 +/- 308 + 351 + 358 + 381 +/- 388 - 391 - 392 - 3951 - 3958 - 398)	20	14.421.499	13.345.425	
2. Producția în curs de execuție (ct. 331 + 332 + 341 +/- 348* - 393 - 3941 - 3952)	21	0	0	
3. Produse finite și mărfuri (ct. 345 + 346 +/- 348* + 354 + 356 + 357 + 361 +/- 368 + 371 +/- 378 - 3945 - 3946 - 3953 - 3954 - 3956 - 3957 - 396 - 397 - 4428)	22	10.449.933	10.454.353	
4. Avansuri pentru cumpărări de stocuri (ct. 4091)	23	17.179	143	
TOTAL (rd. 20 la 23)	24	24.888.611	23.799.921	
<b>II. CREANȚE (Sumele care urmează să fie încasate după o perioadă mai mare de un an trebuie prezentate separat pentru fiecare element.)</b>				
1. Creanțe comerciale <sup>26)</sup> (ct. 2675* + 2676* + 2678* + 2679* - 2966* - 2968* + 4092 + 411 + 413 + 418 - 491)	25	29.168.803	29.180.173	
2. Sume de încasat de la entitățile afiliate (ct. 451 - 495*)	26	0	0	
3. Sume de încasat de la entitățile de care compania este legată în virtutea intereselor de participare (ct. 453 - 495*)	27	0	0	
4. Alte creanțe (ct. 425 + 4282 + 431 + 437 + 4382 + 441 + 4424 + 4428 + 444 + 445 + 446 + 447 + 4482 + 4582 + 461 + 473 - 496 + 5187)	28	2.229.350	1.508.582	
5. Capital subscris și nevărsat (ct. 456 - 495*)	29			
TOTAL (rd. 25 la 29)	30	31.398.153	30.688.755	
<b>III. INVESTIȚII PE TERMEN SCURT</b>				
1. Acțiuni deținute la entitățile afiliate (ct. 501 - 591)	31	0	0	
2. Alte investiții pe termen scurt (ct. 505 + 506 + 508 - 595 - 596 - 598 + 5113 + 5114)	32	0	0	
TOTAL (rd. 31 + 32)	33	0	0	
IV. CASA ȘI CONTURI LA BĂNCI (ct. 5112 + 512 + 531 + 532 + 541 + 542)	34	164.813.514	154.483.113	
ACTIVE CIRCULANTE - TOTAL (rd. 24 + 30 + 33 + 34)	35	221.100.278	208.971.789	
C. CHELTUIELI ÎN AVANS (ct. 471)	36	179.375	189.089	
<b>D. DATORII: SUMELE CARE TREBUIE PLĂTITE ÎNTR-O PERIOADĂ DE PÂNĂ LA UN AN</b>				
1. Împrumuturi din emisiunea de obligațiuni, prezentându-se separat împrumuturile din emisiunea de obligațiuni convertibile (ct. 161 + 1681 - 169)	37	0	0	
2. Sume datorate instituțiilor de credit (ct. 1621 + 1622 + 1624 + 1625 + 1627 + 1682 + 5191 + 5192 + 5198)	38	0	16.642.974	
3. Avansuri încasate în contul comenzilor (ct. 419)	39	34.303	145.860	
4. Datorii comerciale - furnizori (ct. 401 + 404 + 408)	40	35.555.842	31.157.561	
5. Efecte de comerț de plătit (ct. 403 + 405)	41	0	0	
6. Sume datorate entităților afiliate (ct. 1661 + 1685 + 2691 + 451)	42	0	0	
7. Sume datorate entităților de care compania este legată în virtutea intereselor de participare (ct. 1663+1686+2692+ 453)	43	0	0	

Denumirea elementului	Nr. rd.	Sold la 01.01.2009	Sold la 31.12.2009
A	B	1	2
8. Alte datorii, inclusiv datoriile fiscale și datoriile privind asigurările sociale (ct. 1623 + 1626 + 167 + 1687 + 2693 + 421 + 423 + 424 + 426 + 427 + 4281 + 431 + 437 + 4381 + 441 + 4423 + 4428 + 444 + 446 + 447 + 4481 + 455 + 456 + 457 + 4581 + 462 + 473 + 509 + 5186 + 5193 + 5194 + 5195 + 5196 + 5197)	44	15.572.939	20.006.344
TOTAL (rd. 37 la 44)	45	51.163.084	67.952.739
E. ACTIVE CIRCULANTE NETE/DATORII CURENTE NETE (rd. 35 + 36 - 45 - 62)	46	170.058.240	141.156.161
F. TOTAL ACTIVE MINUS DATORII CURENTE (rd. 19 + 46)	47	576.087.678	550.700.895
G. DATORII: SUMELE CARE TREBUIE PLĂTITE ÎNTR-O PERIOADĂ MAI MARE DE UN AN			
1. Împrumuturi din emisiunea de obligațiuni, prezentându-se separat împrumuturile din emisiunea de obligațiuni convertibile (ct. 161 + 1681 - 169)	48	0	0
2. Sume datorate instituțiilor de credit (ct. 1621 + 1622 + 1624 + 1625 + 1627 + 1682 + 5191 + 5192 + 5198)	49	62.238.528	33.282.985
3. Avansuri încasate în contul comenzilor (ct. 419)	50	0	0
4. Datorii comerciale - furnizori (ct. 401 + 404 + 408)	51	0	0
5. Efecte de comerț de plătit (ct. 403 + 405)	52	0	0
6. Sume datorate entităților afiliate (ct. 1661 + 1685 + 2691* + 451)	53	0	0
7. Sume datorate entităților de care compania este legată în virtutea intereselor de participare (ct. 1663 + 1686 + 2692 + 453)	54	0	0
8. Alte datorii, inclusiv datoriile fiscale și datoriile privind asigurările sociale (ct. 1623 + 1626 + 167 + 1687 + 2693 + 421 + 423 + 424 + 426 + 427 + 4281 + 431 + 437 + 4381 + 441 + 4423 + 4428 + 444 + 446 + 447 + 4481 + 455 + 456 + 457 + 4581 + 462 + 473 + 509 + 5186 + 5193 + 5194 + 5195 + 5196 + 5197)	55	27.021	0
TOTAL (rd. 48 la 55)	56	62.265.549	33.282.985
H. PROVIZIOANE			
1. Provizioane pentru pensii și obligații similare (ct. 1515)	57		
2. Provizioane pentru impozite (ct. 1516)	58	2.442.613	2.450.781
3. Alte provizioane (ct. 1511 + 1512 + 1513 <sup>27</sup> + 1514 + 1518)	59	28.708.790	19.015.431
TOTAL (rd. 57 la 59)	60	31.151.403	21.466.212
I. VENITURI ÎN AVANS			
1. Subvenții pentru investiții (ct. 131 + 132 + 133 + 134 + 138)	61	142.913	128.733
2. Venituri înregistrate în avans (ct. 472)	62	58.329	51.978
TOTAL (rd. 61 + 62)	63	201.242	180.711
J. CAPITAL ȘI REZERVE			
I. CAPITAL			
1. Capital subscris vărsat (ct. 1012)	64	28.569.842	28.569.842
2. Capital subscris nevărsat (ct. 1011)	65	0	0
3. Patrimoniul regiei (ct. 1015)	66	0	0
TOTAL (rd. 64 la 66)	67	28.569.842	28.569.842
II. PRIME DE CAPITAL (ct. 104)	68	0	0
III. REZERVE DIN REEVALUARE (ct. 105)	69	42.443.501	42.387.136

Denumirea elementului	Nr. rd.	Sold la 01.01.2009	Sold la 31.12.2009
A	B	1	2
IV. REZERVE			
1. Rezerve legale (ct. 1061)	70	5.713.968	5.713.968
2. Rezerve statutare sau contractuale (ct. 1063)	71	0	0
3. Rezerve reprezentând surplusul realizat din rezerve din reevaluare (ct. 1065)	72	1.096.541	1.152.905
4. Alte rezerve (ct. 1068)	73	337.274.627	383.377.386
TOTAL (rd. 70 la 73)	74	344.085.136	390.244.259
Acțiuni proprii (ct. 109)	75	0	0
Câștiguri legate de instrumentele de capitaluri proprii (ct. 141)	76	0	0
Pierderi legate de instrumentele de capitaluri proprii (ct. 149)	77	0	0
V. PROFITUL SAU PIERDEREA REPORTAT(Ă)			
SOLD C (ct. 117)	78	54.140	0
SOLD D (ct. 117)	79		103.508
VI. PROFITUL SAU PIERDEREA EXERCIȚIULUI FINANCIAR			
SOLD C (ct. 121)	80	66.996.487	34.346.608
SOLD D (ct. 121)	81	0	0
Repartizarea profitului (ct. 129)	82	0	0
CAPITALURI PROPRII - TOTAL (rd. 67+68+ 69+ 74 - 75 + 76 - 77+78 - 79 + 80 - 81 - 82)	83	482.149.106	495.444.337
Patrimoniul public (ct. 1016)	84	378.707	378.628
CAPITALURI - TOTAL (rd. 83 + 84)	85	482.527.813	495.822.965

\*) Conturi de repartizat dupa natura elementelor respective.

26) Sumele înscrise la acest rând și preluate din conturile 2675 la 2679 reprezintă creanțele aferente contractelor de leasing financiar și altor contracte asimilate, precum și alte creanțe imobilizate, scadente într-o perioadă mai mică de 12 luni.

27) Acest cont apare la entitățile care au aplicat Reglementările contabile aprobate prin Ordinul ministrului finanțelor publice nr. 94/2001, precum și la cele care aplică prevederile pct. 92 (3) din Reglementările contabile conforme cu Directiva a IV-a a Comunităților Economice Europene, parte componentă a Reglementărilor contabile conforme cu directivele europene, aprobate prin OMFP nr. 1752/2005, cu modificările și completările ulterioare.

Suma de control F10: 9117312472 / 20464130405

**ADMINISTRATOR,**

**INTOCMIT,**

Numele si prenumele

COLESIU CLAUDIU

Numele si prenumele

BUZATEL ELENA

Semnatura

Semnatura

Stampila unitatii

Calitatea

11--DIRECTOR ECONOMIC

Formular  
VALIDAT

Nr.de inregistrare in organismul profesional:

**CONTUL DE PROFIT SI PIERDERE**

la data de 31.12.2009

Formular 20

- lei -

Denumirea indicatorilor	Nr. rd.	Exercitiul financiar 2008	Exercitiul financiar 2009
A	B	1	2
1. Cifra de afaceri netă (rd. 02 la 05)	01	316.114.998	316.584.048
Producția vândută (ct.701+702+703+704+705+706+708)	02	315.792.490	316.400.784
Venituri din vânzarea mărfurilor(ct. 707)	03	322.508	183.264
Venituri din dobânzi înregistrate de entitățile al căror obiect de activitate îl constituie leasingul (ct.766)	04	0	0
Venituri din subvenții de exploatare aferente cifrei de afaceri nete (ct.7411)	05	0	0
2. Variația stocurilor de produse finite și a producției în curs de execuție (ct.711)			
Sold C	06	44.097	62.121
Sold D	07	0	0
3. Producția realizată de entitate pentru scopurile sale proprii și capitalizată (ct.721+ 722)	08	39.627	11.300
4. Alte venituri din exploatare(ct.7417+758)	09	115.859.688	39.814.983
<b>VENITURI DIN EXPLOATARE – TOTAL (rd. 01+06-07+08+09)</b>	<b>10</b>	<b>432.058.410</b>	<b>356.472.452</b>
5. a) Cheltuieli cu materiile prime și materialele consumabile (ct.601+602-7412)	11	8.537.759	5.160.655
Alte cheltuieli materiale (ct.603+604+606+608)	12	2.652.268	800.326
b) Alte cheltuieli externe (cu energie și apă)(ct.605-7413)	13	13.656.993	11.343.289
c) Cheltuieli privind mărfurile (ct.607)	14	195.110	166.528
6. Cheltuieli cu personalul (rd. 16+17), din care:	15	86.839.448	96.225.305
a) Salarii și indemnizații (ct.641+642-7414)	16	69.270.280	76.843.598
b) Cheltuieli cu asigurările și protecția socială (ct.645-7415)	17	17.569.168	19.381.707
7.a) Ajustări de valoare privind imobilizările corporale și necorporale (rd. 19-20)	18	31.930.316	43.073.859
a.1) Cheltuieli (ct.6811+6813)	19	33.275.378	43.073.859
a.2) Venituri (ct.7813)	20	1.345.062	0
b) Ajustări de valoare privind activele circulante (rd. 22-23)	21	-30.462	-2.611.096
b.1) Cheltuieli (ct.654+6814)	22	30.952	696.720
b.2) Venituri (ct.754+7814)	23	61.414	3.307.816
8. Alte cheltuieli de exploatare (rd. 25 la 28)	24	192.691.910	188.505.710
8.1. Cheltuieli privind prestațiile externe (ct.611+612+613+614+621+622+623+624+625+626+627+628-7416)	25	133.327.038	128.617.528
8.2. Cheltuieli cu alte impozite, taxe și vărsăminte asimilate (ct.635)	26	2.081.745	1.392.313
8.3. Cheltuieli cu despăgubiri, donații și activele cedate (ct.658)	27	57.283.127	58.495.869
Cheltuieli privind dobânzile de refinanțare înregistrate de entitățile al căror obiect de activitate îl constituie leasingul (ct.666)	28	0	0
Ajustări privind provizioanele (rd. 30-31)	29	16.892.874	-9.685.191

<b>Denumirea indicatorilor</b>	<b>Nr. rd.</b>	<b>Exercitiul financiar 2008</b>	<b>Exercitiul financiar 2009</b>
<b>A</b>	<b>B</b>	<b>1</b>	<b>2</b>
- Cheltuieli (ct.6812)	30	26.919.108	13.714.827
- Venituri (ct.7812)	31	10.026.234	23.400.018
<b>CHELTUIELI DE EXPLOATARE – TOTAL (rd. 11 la 15+18+21+24+29)</b>	<b>32</b>	<b>353.366.216</b>	<b>332.979.385</b>
<b>PROFITUL SAU PIERDEREA DIN EXPLOATARE:</b>			
- Profit (rd. 10-32)	33	78.692.194	23.493.067
- Pierdere (rd. 32-10)	34	0	0
<b>9. Venituri din interese de participare (ct.7611+7613)</b>	<b>35</b>	<b>0</b>	<b>0</b>
- din care, veniturile obținute de la entitățile afiliate	36	0	0
<b>10. Venituri din alte investiții și împrumuturi care fac parte din activele imobilizate (ct.763)</b>	<b>37</b>	<b>0</b>	<b>0</b>
- din care, veniturile obținute de la entitățile afiliate	38	0	0
<b>11. Venituri din dobânzi (ct.766)</b>	<b>39</b>	<b>15.184.242</b>	<b>20.087.866</b>
- din care, veniturile obținute de la entitățile afiliate	40		
Alte venituri financiare (ct.762+764+765+767+768)	41	9.911.415	8.401.090
<b>VENITURI FINANCIARE – TOTAL (rd. 35+37+39+41)</b>	<b>42</b>	<b>25.095.657</b>	<b>28.488.956</b>
<b>12. Ajustări de valoare privind imobilizările financiare și investițiile deținute ca active circulante (rd. 44-45)</b>	<b>43</b>	<b>0</b>	<b>0</b>
- Cheltuieli (ct.686)	44	0	0
- Venituri (ct.786)	45	0	0
<b>13. Cheltuieli privind dobânzile (ct.666-7418)</b>	<b>46</b>	<b>5.862.642</b>	<b>5.054.759</b>
- din care, cheltuielile în relația cu entitățile afiliate	47	0	0
Alte cheltuieli financiare (ct.663+664+665+667+668)	48	13.047.441	5.068.371
<b>CHELTUIELI FINANCIARE – TOTAL (rd. 43+46+48)</b>	<b>49</b>	<b>18.910.083</b>	<b>10.123.130</b>
<b>PROFITUL SAU PIERDEREA FINANCIAR(Ă):</b>			
- Profit (rd. 42-49)	50	6.185.574	18.365.826
- Pierdere (rd. 49-42)	51	0	0
<b>14. PROFITUL SAU PIERDEREA CURENT(Ă):</b>			
- Profit (rd. 10+42-32-49)	52	84.877.768	41.858.893
- Pierdere (rd. 32+49-10-42)	53	0	0
<b>15. Venituri extraordinare (ct.771)</b>	<b>54</b>	<b>0</b>	<b>0</b>
<b>16. Cheltuieli extraordinare (ct.671)</b>	<b>55</b>	<b>0</b>	<b>0</b>
<b>17. PROFITUL SAU PIERDEREA DIN ACTIVITATEA EXTRAORDINARĂ:</b>			
- Profit (rd. 54-55)	56	0	0
- Pierdere (rd. 55-54)	57	0	0
<b>VENITURI TOTALE (rd. 10+42+54)</b>	<b>58</b>	<b>457.154.067</b>	<b>384.961.408</b>
<b>CHELTUIELI TOTALE (rd. 32+49+55)</b>	<b>59</b>	<b>372.276.299</b>	<b>343.102.515</b>

			F20 - pag. 3
Denumirea indicatorilor	Nr. rd.	Exercitiul financiar 2008	Exercitiul financiar 2009
A	B	1	2
PROFITUL SAU PIERDEREA BRUT(Ă):			
- Profit (rd. 58-59)	60	84.877.768	41.858.893
- Pierdere (rd. 59-58)	61	0	0
18. Impozitul pe profit (ct.691)	62	17.881.281	7.512.285
19. Alte impozite ne reprezentate la elementele de mai sus (ct.698)	63	0	0
20. PROFITUL SAU PIERDEREA NET(Ă) A EXERCIȚIULUI FINANCIAR:			
- Profit (rd. 60-61-62-63)	64	66.996.487	34.346.608
- Pierdere (rd. 61+62+63-60)	65	0	0

Suma de control F20 : 6532242318 / 20464130405

### ADMINISTRATOR,

### INTOCMIT,

Numele si prenumele

COLESIU CLAUDIU


Numele si prenumele

BUZATEL ELENA

Semnatura

Semnatura

Stampila unitatii



Calitatea

11--DIRECTOR ECONOMIC

Formular  
VALIDAT

Nr.de inregistrare in organismul profesional:

**DATE INFORMATIVE**

Formular 30

la data de 31.12.2009

- lei -

<b>I. Date privind rezultatul inregistrat</b>	<b>Nr. rd.</b>	<b>Nr.unitati</b>		<b>Sume</b>
<b>A</b>	<b>B</b>	<b>1</b>		<b>2</b>
Unitati care au inregistrat profit	01	1		34.346.608
Unitati care au inregistrat pierdere	02	0		0
<b>II Date privind platile restante</b>	<b>Nr. rd.</b>	<b>Total, din care:</b>	<b>Pentru activitatea curenta</b>	<b>Pentru activitatea de investitii</b>
<b>A</b>	<b>B</b>	<b>1=2+3</b>	<b>2</b>	<b>3</b>
Plati restante – total (rd.04+08+14 la 18+22), din care:	03	0	0	0
Furnizori restanți – total (rd. 05 la 07), din care:	04	0	0	0
- peste 30 de zile	05	0	0	0
- peste 90 de zile	06	0	0	0
- peste 1 an	07	0	0	0
Obligatii restante fata de bugetul asigurarilor sociale – total (rd.09 la 13), din care:	08	0	0	0
- Contributii pentru asigurari sociale de stat datorate de angajatori, salariati si alte persoane asimilate	09	0	0	0
- Contributii pentru fondul asigurarilor sociale de sanatate	10	0	0	0
- Contribuția pentru pensia suplimentară	11	0	0	0
- Contributii pentru bugetul asigurarilor pentru somaj	12	0	0	0
- Alte datorii sociale	13	0	0	0
Obligatii restante fata de bugetele fondurilor speciale si alte fonduri	14	0	0	0
Obligatii restante fata de alti creditorii	15	0	0	0
Impozite si taxe neplatite la termenul stabilit la bugetul de stat	16	0	0	0
Impozite si taxe neplatite la termenul stabilit la bugetele locale	17	0	0	0
Credite bancare nerambursate la scadenta – total (rd. 19 la 21), din care:	18	0	0	0
- restante dupa 30 de zile	19	0	0	0
- restante dupa 90 de zile	20	0	0	0
- restante dupa 1 an	21	0	0	0
Dobanzi restante	22	0	0	0
<b>III. Numar mediu de salariati</b>	<b>Nr. rd.</b>	<b>31.12.2008</b>		<b>31.12.2009</b>
<b>A</b>	<b>B</b>	<b>1</b>		<b>2</b>
Numar mediu de salariati	23	2.155		2.132

<b>IV. Plati de dobanzi si redevente</b>		<b>Nr. rd.</b>	<b>Sume (lei)</b>	
<b>A</b>		<b>B</b>	<b>1</b>	
Venituri brute din dobanzi platite de persoanele juridice romane catre persoanele fizice nerezidente din statele membre ale Uniunii Europene, din care:		24	0	
- impozitul datorat la bugetul de stat		25	0	
Venituri brute din dobanzi platite de persoanele juridice romane catre persoane juridice afiliate*) nerezidente din statele membre ale Uniunii Europene, din care:		26	0	
- impozitul datorat la bugetul de stat		27	0	
Venituri din redevente platite de persoanele juridice romane catre persoane juridice afiliate *) nerezidente din statele membre ale Uniunii Europene, din care:		28	0	
- impozitul datorat la bugetul de stat		29	0	
<b>V. Tichete de masa</b>		<b>Nr. rd.</b>	<b>Sume (lei)</b>	
<b>A</b>		<b>B</b>	<b>1</b>	
Contravaloarea tichetelor de masa acordate salariatilor		30	3.998.320	
<b>VI. Cheltuieli de inovare **)</b>		<b>Nr. rd.</b>	<b>31.12.2008</b>	<b>31.12. 2009</b>
<b>A</b>		<b>B</b>	<b>1</b>	<b>2</b>
Cheltuieli de inovare **) – total (rd. 32 la 34), din care:		31	0	0
- cheltuieli de inovare finalizate în cursul perioadei		32	0	0
- cheltuieli de inovare în curs de finalizare în cursul perioadei		33	0	0
- cheltuieli de inovare abandonate în cursul perioadei		34		
<b>VII. Alte informații</b>		<b>Nr. rd.</b>	<b>31.12.2008</b>	<b>31.12. 2009</b>
<b>A</b>		<b>B</b>	<b>1</b>	<b>2</b>
Imobilizări financiare, în sume brute (rd. 36 + 42), din care:		35	5.000	170.876
Acțiuni deținute la entitățile afiliate, interese de participare, alte titluri imobilizate și obligațiuni pe termen lung, în sume brute (rd. 37 la 41), din care:		36	5.000	170.876
- acțiuni cotate		37	0	0
- acțiuni necotate		38	5.000	170.876
- părți sociale		39	0	0
- obligațiuni		40	0	0
- acțiuni emise de organismele de plasament colectiv (inclusiv de SIF-uri)		41	0	0
Creanțe imobilizate, în sume brute (rd. 43 + 44), din care:		42	0	0
- creanțe imobilizate în lei și exprimate în lei, a caror decontare se face în funcție de cursul unei valute (din ct. 267)		43	0	0
- creanțe imobilizate în valută (din ct. 267)		44	0	0
Creanțe comerciale, avansuri acordate furnizorilor și alte conturi asimilate, în sume brute (ct. 4092 + 411 + 413 + 418)		45	35.130.848	32.142.645
Creanțe în legătură cu personalul și conturi asimilate (ct. 425 + 4282)		46	231.864	205.221
Creanțe în legătură cu bugetul asigurărilor sociale și bugetul statului (ct. 431 + 437 + 4382 + 441 + 4424 + 4428 + 444 + 445 + 446 + 447 + 4482)		47	1.118.261	986.297
Alte creanțe (ct. 451 + 453 + 456 + 4582 + 461 + 471 + 473)		48	868.180	787.435
Dobânzi de încasat (ct. 5187)		49	665.194	219.872
Investiții pe termen scurt, în sume brute (ct. 501 + 505 + 506 + din ct.508) (rd. 51 la 55), din care:		50	0	0

	Nr. rd.	31.12. 2008	31.12. 2009
A	B	1	2
- acțiuni cotate	51	0	0
- acțiuni necotate	52	0	0
- părți sociale	53	0	0
- obligațiuni	54	0	0
- acțiuni emise de organismele de plasament colectiv (inclusiv de SIF-uri)	55	0	0
Alte valori de încasat (ct. 5113 + 5114)	56		
Casa în lei și în valută (rd. 58 + 59), din care:	57	25.422	6.823
- în lei (ct. 5311)	58	25.422	6.823
- în valută (ct. 5314)	59	0	0
Conturi curente la bănci în lei și în valută (rd. 61 + 62), din care:	60	164.765.498	154.471.234
- în lei (ct. 5121)	61	164.575.636	154.441.313
- în valută (ct. 5124)	62	189.862	29.921
Alte conturi curente la bănci și acreditive (rd. 64 + 65), din care:	63	0	0
- sume în curs de decontare, acreditive și alte valori de încasat, în lei (ct. 5112 + 5125 + 5411)	64	0	0
- sume în curs de decontare și acreditive în valută (ct. 5125 + 5412)	65	0	0
Datorii (rd. 67 + 70 + 73 + 76 + 79 + 82 + 83 + 86 la 90), din care:	66	113.028.633	101.225.698
- Împrumuturi din emisiuni de obligațiuni și dobânzile aferente, în sume brute (ct. 161 + 1681)(rd. 68 + 69), din care:	67	0	0
- în lei	68	0	0
- în valută	69	0	0
- Credite bancare interne pe termen scurt și dobânzile aferente (ct. 5191 + 5192 + 5197 + din ct. 5198), (rd. 71 + 72), din care:	70	0	0
- în lei	71	0	0
- în valută	72	0	0
- Credite bancare externe pe termen scurt și dobânzile aferente (ct. 5193 + 5194 + 5195 + din ct. 5198), (rd. 74 + 75), din care:	73	0	0
- în lei	74	0	0
- în valută	75	0	0
- Credite bancare pe termen lung și dobânzile aferente (ct. 1621 + 1622 + 1627 + din ct. 1682) (rd. 77 + 78), din care:	76	0	0
- în lei	77	0	0
- în valută	78	0	0
- Credite externe pe termen lung (ct. 1623 + 1624 + 1625 + din ct. 1682)(rd. 80 + 81), din care:	79	62.238.528	49.925.959
- în lei	80		
- în valută	81	62.238.528	49.925.959
- Credite de la trezoreria statului (ct. 1626 + din ct. 1682)	82	0	0
- Alte împrumuturi și dobânzile aferente (ct. 166 + 167 + 1685 + 1686 + 1687) (rd. 84 + 85), din care:	83	0	0
- în lei și exprimate în lei, a caror decontare se face în funcție de cursul unei valute	84	0	0
- în valută	85	0	0

	Nr. rd.	31.12.2008	31.12.2009
A	B	1	2
- Datorii comerciale, avansuri primite de la clienți și alte conturi asimilate, în sume brute (ct. 401 + 403 + 404 + 405 + 408 + 419)	86	35.190.145	31.303.421
- Datorii în legătură cu personalul și conturi asimilate (ct. 421 + 423 + 424 + 426 + 427 + 4281)	87	4.106.107	3.974.092
- Datorii în legătură cu bugetul asigurărilor sociale și bugetul statului (ct. 431 + 437 + 4381 + 441 + 4423 + 4428 + 444 + 446 + 447 + 4481)	88	9.867.915	14.680.972
- Alte datorii (ct. 451 + 453 + 455 + 456 + 457 + 4581 + 462 + 472 + 473 + 269 + 509)	89	1.625.938	1.341.254
- Dobânzi de plătit (ct. 5186)	90	0	0
Capital subscris vărsat (ct. 1012)(rd. 92 la 94), din care:	91	28.569.842	28.569.842
- acțiuni cotate	92	28.569.842	28.569.842
- acțiuni necotate	93	0	0
- părți sociale	94	0	0
<b>VIII. Informatii privind cheltuielile cu colaboratorii</b>	<b>Nr. rd.</b>	<b>31.12.2008</b>	<b>31.12.2009</b>
A	B	1	2
Cheltuieli cu colaboratorii (ct. 621)	95	42.854	13.565

Suma de control F30 : 1404779551 / 20464130405

\*) Pentru statutul de „persoane juridice afiliate” se vor avea în vedere prevederile art. 7 pct. 21 din Legea nr. 571/2003 privind Codul fiscal, cu modificările și completările ulterioare.

\*\*) Cheltuielile de inovare se determina potrivit Regulamentului (CE) nr.1450/ 2004 al Comisiei, publicat in Jurnalul Oficial al Uniunii Europene L 267/ 14.08.2004


### ADMINISTRATOR,

Numele si prenumele

COLESIU CLAUDIU

Semnatura \_\_\_\_\_

Stampila unitatii



### INTOCMIT,

Numele si prenumele

BUZATEL ELENA

Semnatura \_\_\_\_\_

Calitatea

11--DIRECTOR ECONOMIC

Nr.de inregistrare in organismul profesional:

Formular  
VALIDAT

## SITUATIA ACTIVELOR IMOBILIZATE

la data de 31.12.2009

Formular 40 (pag.1-2)

- lei -

Elemente de imobilizari	Nr. rd.	Valori brute				Sold final (col.5=1+2-3)
		Sold initial	Cresteri	Reduceri		
				Total	Din care: dezmembrari si casari	
A	B	1	2	3	4	5
<b>Imobilizari necorporale</b>						
Cheltuieli de constituire si cheltuieli de dezvoltare	01				X	
Alte imobilizari	02	8.982.967	6.253.023	58.169	X	15.177.821
Avansuri si imobilizari necorporale in curs	03	5.464.015	2.625.270	6.253.023	X	1.836.262
TOTAL (rd. 01 la 03)	04	14.446.982	8.878.293	6.311.192	X	17.014.083
<b>Imobilizari corporale</b>						
Terenuri	05	36.373.065			X	36.373.065
Constructii	06	136.306.148	31.692.990	36.932		167.962.206
Instalatii tehnice si masini	07	163.079.682	16.466.994	133.526		179.413.150
Alte instalatii , utilaje si mobilier	08	1.802.145	1.218.684	0		3.020.829
Avansuri si imobilizari corporale in curs	09	62.369.093	43.701.419	49.378.669	X	56.691.843
TOTAL (rd. 05 la 09)	10	399.930.133	93.080.087	49.549.127		443.461.093
<b>Imobilizari financiare</b>	11	121.785	509.007	122.595	X	508.197
ACTIVE IMOBILIZATE - TOTAL (rd.04+10+11)	12	414.498.900	102.467.387	55.982.914		460.983.373

## SITUATIA AMORTIZARII ACTIVELOR IMOBILIZATE

- lei -

Elemente de imobilizari	Nr. rd.	Sold initial	Amortizare in cursul anului	Amortizare aferenta imobilizarilor scoase din evidenta	Amortizare la sfarsitul anului (col.9=6+7-8)
A	B	6	7	8	9
<b>Imobilizari necorporale</b>					
Cheltuieli de constituire si cheltuieli de dezvoltare	13				
Alte imobilizari	14	5.141.683	2.465.172	58.170	7.548.685
TOTAL (rd.13 +14)	15	5.141.683	2.465.172	58.170	7.548.685
<b>Imobilizari corporale</b>					
Terenuri	16	63.838	9.822	0	73.660
Constructii	17	3.010.897	11.988.216	25.489	14.973.624
Instalatii tehnice si masini	18	253.044	26.422.401	21.023	26.654.422
Alte instalatii ,utilaje si mobilier	19	0	338.070		338.070
TOTAL (rd.16 la 19)	20	3.327.779	38.758.509	46.512	42.039.776
AMORTIZARI - TOTAL (rd.15 +20)	21	8.469.462	41.223.681	104.682	49.588.461

## SITUATIA AJUSTARILOR PENTRU DEPRECIERE

-lei-

Elemente de imobilizari	Nr. rd.	Sold initial	Ajustari constituite in cursul anului	Ajustari reluate la venituri	Sold final (col. 13=10+11-12)
A	B	10	11	12	13
<b>Imobilizari necorporale</b>					
Cheltuieli de constituire si cheltuieli de dezvoltare	22				
Alte imobilizari	23				
Avansuri si imobilizari necorporale in curs	24	0	0	0	0
TOTAL (rd.22 la 24)	25	0	0	0	0
<b>Imobilizari corporale</b>					
Terenuri	26	0	0	0	0
Constructii	27	0	20.624	0	20.624
Instalatii tehnice si masini	28	0	81.251	0	81.251
Alte instalatii, utilaje si mobilier	29	0			0
Avansuri si imobilizari corporale in curs	30	0	1.748.303	0	1.748.303
TOTAL (rd. 26 la 30)	31	0	1.850.178	0	1.850.178
<b>Imobilizari financiare</b>	32	0	0	0	0
AJUSTARI PENTRU DEPRECIERE - TOTAL (rd.25+31+32)	33	0	1.850.178	0	1.850.178

Suma de control F40 : 3409796064 / 20464130405

**ADMINISTRATOR,****INTOCMIT,**

Numele si prenumele


COLESIU CLAUDIU

Numele si prenumele

BUZATEL ELENA

Semnatura

Stampila unitatii



Semnatura

Calitatea

11--DIRECTOR ECONOMIC

Nr.de inregistrare in organismul profesional:

Formular  
VALIDAT

Vers.1.02

**Solduri / Rulaje de preluat din balanta contabila in formularele F10 si F20 col.2 (an curent)**

Conturi

1	(nr.cr. rand de completat)	
Nr.cr.	<b>Cont</b>	<b>Suma</b>
1		

**SITUATIA MODIFICARILOR CAPITALULUI PROPRIU LA 31.12.2009**

(lei)

Element al capitalului propriu	Sold la 01 ian 2009	Cresteri	Reduceri	Sold la 31 dec 2009
0	1	2	3	4=1+2-3
Capital varsat	28.569.842	0	0	28.569.842
Patrimoniu public	378.707	0	79	378.628
Rezerve din reevaluare	42.443.501	0	56.365	42.387.136
Rezerve legale	5.713.968	0	0	5.713.968
Rezerve reprezentand surplusul realizat din rezerve din reevaluare	1.096.541	56.364	0	1.152.905
Alte rezerve	61.689.290	31.644.664	0	93.333.954
Alte rezerve-cota de modernizare	275.585.337	49.808.922	35.350.827	290.043.432
Rezultatul reportat reprezentand profitul nerepartizat sau pierderea neacoperita	0	66.996.487	66.996.487	0
Sold creditor				
Sold debitor				
Rezultat reportat provenit din adoptarea pentru prima data a IAS, mai putin IAS 29				
Sold creditor	210.639		163.014	47.625
Sold debitor	(156.499)		(34.163)	(122.336)
Rezultat reportat corectare erori contabile	0	(28.797)		(28.797)
Profitul sau pierderea exercitiului financiar	66.996.487	34.346.608	66.996.487	34.346.608
Repartizarea profitului	0	0	0	0
<b>Total capitaluri</b>	<b>482.527.813</b>	<b>182.824.248</b>	<b>169.529.096</b>	<b>495.822.965</b>

Capitalurile proprii cresc cu suma de 182.824.248 lei pe seama distributiei din profit pentru fonduri proprii (31.644.664 lei), constituire in an a cotei de modernizare in suma de 49.808.922 lei, in conformitate cu prevederile HG 765/1994, HG 240/1997, HG 168/1998 si Decizia MFP 4/2004 si cu profitul exercitiului in suma de 34.346.608 lei. Suma de 28.797 lei reprezinta corectii erori din anii anteriori (calcul impozit pe profit eronat pentru anul 2008).

Prin Hotararea de Guvern nr.765/1994 se aproba cotele de cheltuieli necesare completarii surselor proprii de finantare a obiectivelor de investitii, pentru asigurarea realizarii, dezvoltarii si modernizarii productiei de substante minerale din sectorul extractiv minier, titei si gaze naturale.

Prin Ordinul comun al Ministrului Finantelor Publice si al Ministrului Industriilor nr.1798/1995, instructiunile aprobate prin Ordinul comun al Ministrului Finantelor Publice si al Ministrului Industriilor nr.1659/28.12.1994, elaborate in baza Hotararii de Guvern nr.765/04.11.1994, se aplica si pentru realizarea obiectivelor de investitii ce se executa in cadrul S.C. CONPET S.A. PLOIESTI.

**SITUATIA MODIFICARILOR CAPITALULUI PROPRIU LA 31.12.2009**

**(continuare)**

Cota de cheltuieli de modernizare si dezvoltare este destinata sustinerii financiare a partii locale a Proiectului de Reabilitare a Sistemului National de Transport Titei prin Conduce, in completarea sumelor primite prin acordul de imprumut incheiat intre Banca Mondiala si statul roman cu garantia Ministerului Finantelor Publice.

Reducerea capitalurilor proprii este determinate de casari patrimoniu public (79 lei), rezerve din reevaluare realizate transferate la surplus de rezerve realizat (56.365 lei), reluare la venituri a cotei de modernizare utilizate in corespondenta cu cheltuielile inregistrate din cota de modernizare(35.350.827 lei), pierderi acoperite inregistrate initial din adoptarea pentru prima data a IAS, mai putin IAS 29.

Profitul anului 2008 in suma de 66.996.487 lei a fost integral distribuit in conformitate cu prevederile legale.

**PRESEDINTE C.A.  
DIRECTOR GENERAL**

**ing. Claudiu Alexandru Colesiu**



**DIRECTOR FINANCIAR**

**ec. Elena Buzatel**

A handwritten signature in black ink, appearing to be "Elena Buzatel".

**SITUATIA FLUXURILOR DE TREZORERIE LA DATA DE 31.12.2009  
 (METODA DIRECTA)**

(lei)

	Elemente de luat în calcul	Exercitiul financiar incheiat la 31 dec. 2008	Exercitiul financiar incheiat la 31 dec. 2009
	<b>Fluxuri de trezorerie din activitati de exploatare:</b>		
+	Incasari din prestari de servicii	331.790.787	333.551.452
+	Alte incasari	103.583.125	37.786.233
-	Plati catre furnizorii de bunuri si servicii	172.883.081	147.299.394
-	Plati catre si in numele angajatilor	83.410.469	94.098.403
-	Plati TVA	38.119.643	29.178.178
-	Plati impozit pe profit	19.402.087	16.138.441
-	Alte plati privind act de exploatare	42.382.527	46.816.403
<b>A</b>	<b>Trezorerie neta din activitati de exploatare</b>	<b>79.176.105</b>	<b>37.806.867</b>
	<b>Fluxuri de numerar din activitati de investitie:</b>		
+	Incasari din activitatea de investitii	4.535	131.113
+	Incasari din cota de modernizare	49.298.357	49.808.922
-	Plati ptr. Achizit. De imobiliz. Corporale	39.129.915	60.577.448
-	Plati ptr. Dobanzi, comis., credite	6.277.896	5.511.741
-	Rambursari ale unor sume imprumutate	15.252.533	16.793.881
<b>B</b>	<b>Trezorerie neta din activitati de investitie</b>	<b>-11.357.452</b>	<b>-32.943.034</b>
	<b>Fluxuri de trezorerie din activitati de finantare:</b>		
+	Incasari din investitii financiare pe termen scurt	14.094.354	0
+	Incasari din alte venituri financiare	15.177.226	21.007.798
-	Plati ptr. Achizit. De titluri de stat	5.002.618	0
-	Plati actionari – dividende	10.434.678	36.202.032
<b>C</b>	<b>Trezorerie neta din activitati de finantare</b>	<b>13.834.284</b>	<b>-15.194.234</b>
	<b>Cresterea neta a trezoreriei si echivalentelor de trezorerie=A+B+C=D2-D1</b>	<b>81.652.937</b>	<b>-10.330.401</b>
<b>D 1</b>	<b>Trezorerie si echivalente de trezorerie la inceputul exercitiului financiar</b>	<b>83.160.577</b>	<b>164.813.514</b>
<b>D 2</b>	<b>Trezorerie si echivalente de trezorerie la sfarsitul exercitiului financiar</b>	<b>164.813.514</b>	<b>154.483.113</b>

PRESEDINTE C.A.  
 DIRECTOR GENERAL

ing. Claudiu-Alexandru Colesiu



DIRECTOR FINANCIAR

ec. Elena Buzatel

**NOTA 1 ACTIVE IMOBILIZATE**

(lei)

Elemente de active	Active immobilizate (Valori brute)				Amortizarea activelor immobilizate				
	Sold la 01 ianuarie 2009	Cresteri	Reduceri	Ajustari pentru depreciere	Sold la 31 decembrie 2009	Sold la 01 ianuarie 2009	Amortizare in cursul anului	Amortizare aferenta imobiliarilor scoase din evidenta	Sold la 31 decembrie 2009
Terenuri si constructii	172.679.213	31.692.990	36.932	20.624	<b>204.314.647</b>	3.074.735	11.998.038	25.489	15.047.284
Instalatii tehnice si masini	163.079.682	16.466.994	133.526	81.251	<b>179.331.899</b>	253.044	26.422.401	21.023	26.654.422
Alte instalatii utilaje si mobilier	1.802.145	1.218.684	0		<b>3.020.829</b>	0	338.070	0	338.070
Avansuri immobilizari corporale in curs	62.369.093	43.701.419	49.378.669	1.748.303	<b>54.943.540</b>	0	0	0	0
<b>TOTAL IMOBILIZARI CORPORALE</b>	<b>399.930.133</b>	<b>93.080.087</b>	<b>49.549.127</b>	<b>1.850.178</b>	<b>441.610.915</b>	<b>3.327.779</b>	<b>38.758.509</b>	<b>46.512</b>	<b>42.039.776</b>

## NOTA 1 ACTIVE IMOBILIZATE

(continuare)

Societatea detine in proprietate **terenuri** cu o suprafata de 733.649 m.p.conform certificatelor de atestare a dreptului de proprietate si a contractelor de vanzare cumparare.

Valoarea de inventar inregistrata in contabilitate este de 36.373.065 lei. Pe surse de provenienta acestea se impart in :

1. terenuri obtinute prin certificate de atestare a dreptului de proprietate in suprafata de 709.949 mp in valoare de 32.017.983 lei ;
2. terenuri cumparate in suprafata de 23.700 mp in valoare de 4.345.261 lei ;
3. amenajari terenuri in valoare de 98.214 lei ;

SC CONPET SA nu amortizează terenurile detinute în proprietate, amortizand numai amenajarile de terenuri.

Valoarea initială de înregistrare în contabilitate a mijloacelor fixe se bazează pe conventia costului istoric. Reevalorile efectuate conform dispozitiilor legale pana in anul 2001 au fost creditate initial in contul de rezerve din reevaluare si ulterior au majorat capitalul social.

Reevalorile imobilizarilor corporale efectuate in baza H.G. 1553/2003, precum si cea da la sfarsitul exercitiului financiar 2008 au fost recunoscute in contul de rezerve din reevaluare fara a mai majora capitalul social in conformitate cu dispozitiile legale aplicabile.

Activele fixe au fost reevaluate la 31.12.2008 de catre un evaluator independent atestat de ANEVAR.

Evidentierea rezultatelor din reevaluarea imobilizarilor corporale s-a efectuat la valoarea justa prin metoda eliminarii amortizarii din valoarea contabila bruta a activelor.

Cresterile de valoare rezultate din reevaluarea terenurilor si mijloacelor fixe recunoscute la 31.12.2008 sunt in suma de 33.727.949 lei, din care:

- terenuri	10.899.714 lei
- constructii	14.578.834 lei
- instalatii tehnice si mijloace de transport	8.231.791 lei
- alte active corporale	17.610 lei

Acestea au condus la majorarea capitalurilor proprii prin inregistrarea in rezerve din reevaluare.

Descresterile fata de valoarea contabila neta rezultate din reevaluarea terenurilor si mijloacelor fixe sunt in suma de 88.109 lei, iar deprecierile rezultate in urma reevaluarii sunt in valoare de 3.112.544 lei, care in conformitate cu prevederile OMFP nr. 1752/2005 au fost suportate din rezervele din reevaluarea precedenta in cazul descresterilor, iar in cazul deprecierilor s-au inregistrat in cheltuielile de exploatare ale exercitiului financiar 2008.

Duratele de utilizare sunt stabilite în conformitate cu prevederile H.G.2139/2004. Metoda de amortizare utilizata este cea liniara pentru toate categoriile de mijloace fixe.

Alte informatii relevante pentru nevoile utilizatorilor situatiilor financiare întocmite de SC CONPET SA :

- valoarea contabila a imobilizarilor corporale integral amortizate si care sunt inca în folosinta la 31.12.2009 este de 3.534.532 lei.
- pentru activele imobilizate ce nu au valoare de utilizare s-au inregistrat ajustari in suma de 1.850.178 lei (baza de recuperare Breaza, cheltuieli pentru proiecte ce nu mai pot fi

## NOTA 1 ACTIVE IMOBILIZATE

*(continuare)*

pute in practica datorita opririi activitatii clientilor nostrii in respectivele puncte de lucru sau zone de transport, active fixe intulizabile(UPC), valoare ramasa neamortizata pentru mijloacele fixe proprii propuse la casare).

- Valoarea neta a **avansurilor si imobilizărilor corporale în curs** de executie la 31.12.2009 este de 54.943.540 lei.

Cea mai mare pondere in valoarea imobilizarilor in curs o reprezinta investititii neterminata in cadrul contractului cu ABB.

- În cursul anului 2002 a fost incheiat Acordul petrolier de concesiune a activitatii de operare a sistemului national de transport al titeiului, gazolinei, condensatului si etanului, inclusiv a conductelor magistrale si a instalatiilor, echipamentelor si dotarilor anexe aferente sistemului, intre Agentia Nationala pentru Resurse Minerale si S.C.CONPET S.A. PLOIESTI. Durata acordului este de 30 de ani.

Pentru dreptul de concesiune a sistemului de transport societatea a achitat in cursul anului 2009 catre bugetul de stat redeventa stabilita in cota procentuala de 10% din valoarea veniturilor brute realizate din activitatea de transport titei, gazolina si etan prin conducte.

Mijloacele fixe apartinand domeniului public concesionate S.C. CONPET S.A. sunt evidentiata, in analitic, extracontabil, pentru acestea neinregistrandu-se amortizarea si nici provizioane de depreciere.

Mijloacele fixe propuse la casare pentru domeniul public sunt inregistrate la intrari in patrimoniul societatii pana la casare/dezmembrare in corespondenta in pasiv cu Patrimoniul public.

**NOTA 1 ACTIVE IMOBILIZATE**

*(continuare)*

Imobilizarile necorporale nete inregistrate in situatiile financiare la 31.12.2009 au o valoare de 9.465.398 lei si sunt structurate astfel:

Imobilizari necorporale	Valoare bruta la 31.12.2008	Cresteri	Descresteri	Valoare bruta la 31.12.2009
0	1	2	3	4
Alte imobilizari	8.982.967	6.253.023	58.169	15.177.821
Avansuri si imobilizari necorporale in curs	5.464.015	2.625.270	6.253.023	1.836.262
Amortizari	(5.141.683)	(2.465.172)	(58.170)	(7.548.685)
Valoare neta	9.305.299	6.413.121	6.253.022	9.465.398

Imobilizarile necorporale in curs inregistrate in perioada 01.01.2009 – 31.12.2009 sunt in valoare de 2.625.270 lei si reprezinta, in principal, servicii de consultanta si asistenta tehnica, lucrari de proiectare, inspectie interioara conducte precum si consultanta pentru sistemul informational si licente E.R.P. In aceeasi perioada s-au inregistrat puneri in functiune de imobilizari necorporale in curs in valoare de 6.253.023 lei.

Societatea detine la 31.12.2009, **imobilizari financiare** in valoare de 508.197 lei, reprezentate, in principal, de :

- creante imobilizate de natura garantiilor in valoare de 337.322 lei
- actiuni la Registrul Independent Monitor in valoare de 5.000 lei
- titluri de participare la compania de dezvoltare Proiect PEOP privind constructia unui oleoduct  
 In valoare de 165.875 lei

**PRESEDINTE C.A.  
 DIRECTOR GENERAL**

**DIRECTOR FINANCIAR**

ing. Claudiu-Alexandru Colesiu

ec. Elena Buzatel



**NOTA 2 PROVIZIOANE**

(lei)

Denumire provizion	Sold la 01.01.2009	transferuri		Sold la 31.12.2009
		In cont	Din cont	
0	1	2	3	4=1+2-3
Provizioane pentru litigii	19.972.782	9.667.506	19.379.544	10.260.744
Provizioane pentru impozite	2.442.613	8.168	-	2.450.781
Provizioane pentru mediu	4.900.000		184.466	4.715.534
Provizioane pentru participarea salariatilor la profit	3.836.008	3.799.497	3.836.008	3.799.497
Provizioane pentru premiu director general pentru anul 2008		239.656		239656
<b>Total</b>	<b>31.151.403</b>	<b>13.714.827</b>	<b>23.400.018</b>	<b>21.466.212</b>

In cursul exercitiului financiar 2009 Societatea a constituit provizioane pentru litigii in suma de 9.667.506 lei pentru dosarele aflate pe rolul instantelor in care S.C. CONPET S.A. are calitatea de parat.

Suma de 9.667.506 lei este prezentata in structura mai jos:

- 7.082.513 lei actiune in anulare introdusa de OMV Petrom pentru un proces in care SC Conpet SA a castigat in instanta si a incasat taxa de neutilizare conducta, perceputa contractual pentru neindeplinirea programului de transport angajat;
- 1.211.058 lei majorari de intarziere pentru plata, considerata, cu intarziere de catre AVAS Bucuresti, pentru anii 2006,2007. Actionarul majoritar, Ministerul Economiei si al Mediului de Afaceri in aceasta perioada a fost reprezentat succesiv de catre OPSPi aflat in structura MEMA, ulterior AVAS. Considerandu-se ca a avut loc o schimbare a proprietarului si conditiile de impozitare a dividendelor nu mai indeplinesc criteriile stabilite prin Codul Fiscal, societatea a impozitat dividentele si a virat impozitul pe dividende la termen. Ulterior, ANAF a restituit impozitul incasat, suma ce a fost virata la AVAS Bucuresti. Pentru aceasta suma AVAS solicita majorari de intarziere.
- 705.372 lei reprezinta lipsa de folosinta a terenului pe care este construita investitia neterminata Baza de recuperare Breaza, suma solicitata de actualul proprietar. Initial, la data la care s-a inceput constructia terenul era concesionat de la Primaria Breaza.
- 668.563 lei reprezinta dosare pe rol in care reclamanti sunt persoane fizice si/sau juridice ce solicita despagubiri pentru lipsa de folosinta, rente anuale pentru motivatia ca pe terenul lor in subsol sunt conducte prezente;

## NOTA 2 PROVIZIOANE

(continuare)

Provizioanele pentru impozite in suma de 8.168 lei, reprezinta impozitul pe profit calculat in cota de 16% asupra elementelor de natura similara veniturilor, respectiv, rezerve in capitalurile proprii care au fost considerate facilitati fiscale si/sau surplus de rezerve realizat, pentru care, potrivit Codului fiscal la momentul folosirii acestora sub orice forma se datoreaza impozit pe profit.

Provizioane pentru participarea salariatilor la profit in suma de 3.799.497 lei constituit in conformitate cu prevederile legale.

Provizioane pentru premiul directorului general pentru anul 2008, in suma de 239.656 lei este constituit in baza notei nr.46/21.12.2009 inaintata de Cabinetul Secretarului General al Ministerului Economiei prin care suntem informati ca, se acorda fostului director general, dl. Liviu Iasi, premiul anual pentru anul 2008.

Anularile de provizioane in suma de 23.400.018 lei reprezinta sume reluate la venituri din soldul provizioanelor constituite in anii precedenti care au fost incasate sau aprobate de a fi suportate pe cheltuieli.

**PRESEDINTE C.A.  
DIRECTOR GENERAL**

ing. ~~Claudiu~~ Alexandru Colesiu



**DIRECTOR FINANCIAR**

ec. Elena Buzatel

A handwritten signature in black ink, appearing to be "Elena Buzatel".

### NOTA 3 REPARTIZAREA PROFITULUI

Destinatia	(lei) Exercitiul financiar incheiat la 31 decembrie 2009
<b>Profit net de repartizat</b>	<b>38.146.105</b>
➤ rezerva legala	0
➤ alte rezerve	15.197.989
➤ acoperirea pierderii contabile	151.132
➤ dividende	18.997.487
➤ participarea salariatilor la profit	3.799.497

Propunerea de repartizare a profitului net pentru anului 2009 este cuprinsa in raportul administratorilor si va fi aprobata in Adunarea Generala Ordinara a Actionarilor.

**PRESEDINTE C.A.  
DIRECTOR GENERAL**

ing. ~~Claudiu Alexandru~~ Colesiu



**DIRECTOR FINANCIAR**

ec. Elena Buzatel

A handwritten signature in black ink, appearing to be 'Elena Buzatel'.

#### NOTA 4 ANALIZA REZULTATULUI DIN EXPLOATARE

(lei)

INDICATORI	EXERCITIUL PRECEDENT	EXERCITIUL CURENT
<b>1).Cifra de afaceri neta</b>	<b>316.114.998</b>	<b>316.584.048</b>
<b>2).Costul bunurilor vandute si al serviciilor prestate (3+4+5)</b>	<b>321.986.683</b>	<b>298.402.180</b>
3.Chelt.activ.de baza	300.451.802	<b>276.555.197</b>
4.Chelt.activ.auxiliare	2.245.330	2.571.622
5.Chelt.indirecte de productie	19.289.551	19.275.361
<b>6).Rezultatul brut aferent cifrei de afaceri</b>	<b>-5.871.685</b>	<b>18.181.868</b>
7.Cheltuieli de desfacere	0	0
8.Cheltuieli generale de administratie	31.379.532	34.577.205
9.Alte venituri din exploatare	115.943.411	39.888.404
<b>10).Rezultatul din exploatare (6-7-8+9)</b>	<b>78.692.194</b>	<b>23.493.067</b>

SC CONPET SA are organizata contabilitatea de gestiune in conformitate cu Legea contabilitatii nr. 82/1991, republicata si OMFP nr. 1826/2003 pentru aprobarea precizarilor privind unele masuri referitoare la organizarea si conducerea contabilitatii de gestiune.

Reducerea rezultatului din exploatare se datoreaza reducerii semnificative a altor venituri din exploatare.Mentionam faptul ca in anul 2008 societatea a incasat penalitati de neexecutare a contractelor de catre clienti (in principal OMV Petrom) pentru litigii declansate in anii anteriori.

**PRESEDINTE C.A.  
DIRECTOR GENERAL**

ing. Claudiu-Alexandru Colesiu



**DIRECTOR FINANCIAR**

ec. Elena Buzatel

A handwritten signature in black ink, appearing to be "Elena Buzatel".

**NOTA 5 SITUATIA CREANTELOR SI DATORIILOR**

(lei)

Creante de incasat	Sold la 31.12.2008	Sold la 31.12.2009	Termen de lichiditate	
			Sub 1 an	Peste 1 an
Creante comerciale	35.130.849	32.142.645	29.180.173	2.962.472
Ajustari pentru depreciere	(5.962.046)	(2.962.472)		(2.962.472)
<b>Total</b>	<b>29.168.803</b>	<b>29.180.173</b>	<b>29.180.173</b>	<b>0</b>

Pentru creantele comerciale incerte sau in litigiu s-au constituit ajustari in valoare de 2.962.472 lei.

Alte creante	Sold la 31.12.2008	Sold la 31.12.2009	Termen de lichiditate	
			Sub 1 an	Peste 1 an
Avansuri acordate personalului	3.420	735	735	
Alte creante in legatura cu personalul	228.444	204.486	204486	
Contributii si indemnizatii	0	95.291	95.291	
TVA neexigibila	853.590	554.407	554.407	
Alte impozite si taxe locale	0	336.595	336.595	
Debitori diversi	819.944	787.435	97.196	690.239
Ajustari debitori diversi	(654.150)	(690.239)		(690.239)
Impozit pe profit	264.670	0	0	
Operatiuni in curs de lamurire	48.235	0	0	
Dobanzi de incasat	665.194	219.872	219.872	
Alte creante	3	0	0	
<b>Total</b>	<b>2.229.350</b>	<b>1.508.582</b>	<b>1.508.582</b>	

Alte creante sunt recunoscute in situatiile financiare la valoarea nominala, iar pentru deprecierea lor s-au constituit ajustari pentru deprecierea creantelor debitori diversi in valoare de 690.239 lei.

**NOTA 5 SITUATIA CREANTELOR SI DATORIILOR**

*(continuare)*

<b>Datorii comerciale</b>	<b>Sold la 31.12.2008</b>	<b>Sold la 31.12.2009</b>	<b>Termen de lichiditate</b>	
			<b>Sub 1 an</b>	<b>Peste 1 an</b>
Datorii comerciale pt productie	11.621.738	14.737.114	14.737.114	
Datorii comerciale pt investitii	18.297.908	12.750.036	12.750.036	
Furnizori facturi nesoite	5.636.196	3.670.411	3.670.411	
<b>Total</b>	<b>35.555.842</b>	<b>31.157.561</b>	<b>31.157.561</b>	

(lei)

<b>Denumire</b>	<b>Sold la 31.12.2008</b>	<b>Sold la 31.12.2009</b>	<b>Termen de lichiditate</b>	
			<b>Sub 1 an</b>	<b>Peste 1 an</b>
Avansuri incasate in contul comenzilor	34.303	145.860	145.860	
<b>Total</b>	<b>34.303</b>	<b>145.860</b>	<b>145.860</b>	

**NOTA 5 SITUATIA CREANTELOR SI DATORIILOR**  
*(continuare)*

Alte datorii, inclusiv datorii fiscale si datorii pentru asigurari sociale ce trebuie platite intr-o perioada de pana la un an:

(lei)

Denumire	Sold la 31.12.2008	Sold la 31.12.2009	Termen de lichiditate	
			Sub 1 an	Peste 1 an
Salarii	2.879.037	2.588.365	2.588.365	
Ajutoare materiale datorate	47.753	69.988	69.988	
Retineri datorate tertilor	587.659	693.811	693.811	
Alte datorii in legatura cu personalul-garantii gestionari	591.596	621.843	621.843	
Contributii sociale	2.640.209	3.204.551	3.204.551	
Contributii somaj	78.697	94.065	94.065	
Impozit pe profit	0	2.152.086	2.152.086	
TVA de plata	427.855	2.422.840	2.422.840	
TVA neexigibila	27.021	24.234	24.234	
Drepturi de personal neridicate	61	85	85	
Impozit pe salarii	874.184	981.955	981.955	
Alte impozite si taxe	6.161	1.352	1.352	
Redeventa petroliera	5.792.040	5.787.905	5.787.905	
Alte datorii	21.749	22.010	22.010	
Dividende neridicate (1997-2008)	524.447	943.867	943.867	
Creditori diversi	1.101.491	397.387	397.387	
Imprumut BIRD	62.238.528	49.925.959	16.642.974	33.282.985
<b>Total</b>	<b>77811467</b>	<b>69.932.303</b>	<b>36.649.318</b>	<b>33.282.985</b>

Datoriile curente au fost achitate la termen in luna ianuarie 2010.  
 Detalii despre imprumutul BIRD sunt prezentate in continuare.

**NOTA 5 SITUATIA CREANTELOR SI DATORIILOR (continuare)**

	Sold la 31.12.2009	
	USD	Lei
Sume datorate institutiilor de credit (BIRD) – rata de capital	16.674.175,14	48.957.046
Dobanda preliminata aferenta Anului 2009	300.000	880.830
Comision preliminar MF	30.000	88.083
<b>TOTAL DATORII</b>	<b>17.004.175,14</b>	<b>49.925.959</b>

**Din care:**

**Portiune curenta**

Rata de capital	5.338.394.92	15.674.061
Dobanda	300.000	880.830
Comision	30.000	88.083
<b>Total portiune curenta</b>	<b>5.668.394,92</b>	<b>16.642.974</b>

**Portiune pe termen lung**

Rata de capital	11.335.780,22	33.282.985
<b>Total portiune pe termen lung</b>	<b>11.335.780,22</b>	<b>33.282.985</b>

**PRESEDINTE C.A.  
DIRECTOR GENERAL**

ing. Claudiu-Alexandru Colesiu



**DIRECTOR FINANCIAR**

ec. Elena Buzatel

## **NOTA 6 PRINCIPII, POLITICI SI METODE CONTABILE**

### **Informații generale**

Situațiile financiare sunt întocmite în conformitate cu prevederile Legii contabilitatii nr. 82/1991, modificata si republicata si OMFP nr. 1752/2005, modificat si completat pentru aprobarea reglementarilor contabile conforme cu directivele europene.

### **Moneda de raportare**

Societatea efectuează înregistrările contabile în lei românești.

### **Conversia tranzacțiilor în monedă străină**

Tranzacțiile Societății în monedă străină sunt înregistrate la cursurile de schimb din data tranzacțiilor (valoarea în vama la curs DVI). Câștigurile și pierderile rezultate din decontarea tranzacțiilor într-o monedă străină sunt recunoscute în contul de profit și pierdere la data înregistrării acestora. Câștigurile sau pierderile la închiderea fiecărui exercitiului financiar rezultate din evaluarea soldului împrumutului extern (BIRD) sunt recunoscute în contul de profit și pierdere.

Cursuri de schimb la 31.12.2009

Curs \$ 2,9361 lei/\$

Curs € 4,2282 lei/€

### **Capital social**

Capitalul social este recunoscut în contabilitate la valoarea nominală a tuturor acțiunilor din care este compus și include rezervele din reevaluările administrate legal efectuate în anii anteriori conform prevederilor HG 945/1990, HG 26/1992, HG 500/1994 și H.G.403/2000.

### **Rezultatul reportat**

Transferul profitului nerepartizat/pierderii nerecuperate în rezultatul reportat s-a făcut la valoarea contabilă din momentul transferului. Recunoasterea inițială și ulterioară cu ocazia întocmirii situațiilor financiare a rezultatelor reportate se face la costul istoric.

### **Rezervele**

Rezervele sunt recunoscute în situațiile financiare în baza principiului costului istoric. Contabilitatea rezervelor se ține pe categorii de rezerve în funcție de natură și scopul pentru care au fost constituite.

### **Subvenții**

În conformitate cu prevederile OMFP nr. 1752/2005, o subvenție este recunoscută ca un element de pasiv în situațiile financiare numai dacă există suficiența siguranței ca:

- întreprinderea va respecta condițiile atasate acordării ei;
- subvenția va fi primită.

Subvențiile sunt transferate în contul de profit și pierderi, ca venit, pe o bază sistematică și rațională, pe măsura ce sunt înregistrate și costurile care au fost acoperite din acestea. La sfârșitul exercitiului financiar, subvențiile sunt recunoscute în situațiile financiare la costul istoric.

## **NOTA 6 PRINCIPII, POLITICI SI METODE CONTABILE**

**(continuare)**

### **Imobilizari corporale si necorporale**

Imobilizarile corporale sunt recunoscute în bilant în anul 2009 la valoarea justa, valoare care include rezervele din reevaluările legale efectuate în anii anteriori administrate de HG 945/1990, HG 26/1992, HG 500/1994, HG 403/2000, HG 1553/2003 si reevaluarea efectuata de un evaluator independent atestat ANEVAR la data de 31.12.2008.

Imobilizarile necorporale sunt recunoscute în bilant la costul istoric intrucit acestea nu au suferit reevaluari.

Duratele de utilizare si metodele de amortizare ale activelor pentru anul 2009 sunt stabilite în conformitate cu prevederile H.G. nr. 2139/2004 si Legea nr. 15/1994 cu modificarile si completarile ulterioare.

Valoarea amortizabila este egala cu valoarea contabila a activului respectiv .

Cheltuielile ulterioare privind imobilizarile corporale sunt recunoscute ca active si majoreaza valoarea lui initiala numai atunci când acea cheltuiala imbunatateste performanta estimata initial si societatea va obtine beneficii economice viitoare directe sau indirecte.

Cheltuielile privind reparatiile sau intretinerea imobilizarilor corporale facute cu scopul de a mentine parametri de functionare sunt inregistrate în contabilitate ca si cheltuieli ale perioadei.

Daca o imobilizare se constata ca nu mai are utilitate se întocmeste o ajustare de depreciere la momentul la care devine cunoscuta.

### **Imobilizari in curs**

În conformitate cu prevederile OMFP nr. 1752/2005 imobilizarile în curs se recunosc initial în patrimoniu pe baza conventiei costului istoric. Transferurile din imobilizarile în curs se efectueaza la valoarea contabila a acestora de la data operatiunii.

### **Actiuni**

Actiunile detinute de SC CONPET SA la alte entitati sunt prezentate la cost istoric.

### **Stocuri**

Costul stocurilor cuprind toate costurile aferente achizitiei, precum si alte costuri suportate pentru a aduce stocurile în forma si în locul în care se gasesc.

La iesire stocurile se evalueaza prin metoda FIFO (primul intrat – primul iesit).

### **Terti**

### **Datoriile si creantele în lei**

Datoriile si creantele în lei sunt recunoscute initial în contabilitate pe baza conventiei costului istoric.

La sfarsitul exercitiului financiar, datoriile si creantele se evalueaza la costul istoric, mai puțin orice depreciere înregistrata în cazul creantelor .

## **NOTA 6 PRINCIPII, POLITICI SI METODE CONTABILE**

*(continuare)*

### **Datoriile si creantele in devize**

Datoriile si creantele in devize se inregistreaza in contabilitate in lei la cursul de schimb in vigoare la data efectuării operatiunilor .

Operatiunile in valuta sunt inregistrate in momentul recunoasterii initiale in moneda de raportare, aplicandu-se sumei in valuta cursul de schimb dintre moneda de raportare si moneda straina la data efectuării tranzactiei.

La sfarsitul exercitiului financiar, datoriile si creantele in devize se evalueaza la cursul valutar din 31 decembrie, mai putin orice depreciere inregistrata in cazul creantelor .

### **Cheltuieli si venituri**

In conformitate cu prevederile OMPF nr. 1752/2005, efectele tranzactiilor si ale altor evenimente sunt recunoscute atunci cand tranzactiile si evenimentele se produc si sunt inregistrate in evidentele contabile si raportate in situatiile financiare ale perioadelor aferente pe principiul independentei exercitiului si al contabilitatii de angajament. Veniturile exclud Taxa pe Valoare Adaugata si cuprind valoarea bunurilor vândute si a serviciilor prestate.

### **Împrumuturi**

Împrumutul pe termen lung (BIRD) este recunoscut inițial la cursul istoric. Împrumutul (BIRD) in valuta genereaza ulterior diferente de curs favorabile si nefavorabile inregistrate in cheltuielile sau veniturile anului de raportare. Diferentele de curs, favorabile sau nefavorabile, aferente soldului obligatiei neachitate (Împrumutul BIRD) la inchiderea exercitiului financiar sunt evaluate la cursul de schimb comunicat de MFP la 31 decembrie si sunt cheltuieli sau venituri ale perioadei in conformitate cu dispozitiile legale. Dobânda platita sau de platit in cursul anului se inregistreaza pe cheltuielile perioadei, conform contabilitatii de angajament. Atat diferentele de curs nefavorabile inregistrate in cursul anului cat si dobanzile platite sunt reluate la venituri pe masura inregistrarii pe cheltuielile perioadei in conformitate cu prevederile HG 765/1994, HG 240/1997, HG 168/1998 si Decizia MFP 4/2004.

### **Pensii și alte beneficii după pensionare**

Pe parcursul desfășurării activității sale, Societatea face plăți în numele angajaților proprii către sistemul de pensii de stat, asigurările de sănătate și fondul de șomaj. Toți angajații Societății sunt membri ai planului de pensii al statului român.

Societatea nu operează nici un alt plan de pensii sau de beneficii după pensionare și, în consecință, nu are nici un fel de alte obligații referitoare la pensii. În plus, Societatea nu este obligată să ofere beneficii suplimentare angajaților.

### **Dividende**

Dividendele sunt recunoscute in situatiile financiare pe baza principiului costului istoric în anul în care sunt aprobate de Adunarea Generala Ordinara a Actionarilor.

## NOTA 7 PARTICIPATII SI SURSE DE FINANTARE

La 31.12.2009 capitalul social este de 28.569.842 lei in conformitate cu Certificatul de Inscrisere de Mentiuni nr.11916/13.03.2006.

Capitalul social este impartit in 8.657.528 actiuni nominative cu valoare nominala de 3.30 lei fiecare.

Structura sintetica consolidata a detinatorilor de instrumente financiare emise de SC CONPET SA la 31.12.2009 intocmita de Depozitarul Central SA este urmatoarea:

	<b>Actionari</b>	<b>Număr de actiuni</b>	<b>Valoare nominală</b>	<b>Valoare Lei RON</b>	<b>Procent (%)</b>
1.	Ministerul Economiei	5.083.372	3.30	16.775.127,60	58,7162
2.	Fondul Proprietatea SA	1.736.420	3.30	5.730.186,00	20,0568
3.	Persoane juridice	1.217.951	3.30	4.019.238,30	14,0681
4.	Persoane fizice	619.785	3.30	2.045.290,50	7,1589
	<b>TOTAL</b>	<b>8.657.528</b>		<b>28.569.842.40</b>	<b>100.0000</b>

Capitalul social este recunoscut initial in contabilitate la valoarea nominala a actiunilor din care este compus. Capitalul social cuprinde rezervele din reevaluari administrate legal efectuate in perioada 1990 - 2001.

In conformitate cu reglementarile aplicabile, rezervele din reevaluarea efectuata in baza HG nr. 1553/2003 si reevaluarea efectuata de un evaluator independent ANEVAR la 31.12.2008 nu sunt cuprinse in capitalul social, ele fiind recunoscute in capitalurile proprii

### Obligatiuni

Societatea nu are emise obligatiuni la 31 decembrie 2009.

**PRESEDINTE C.A.  
DIRECTOR GENERAL**

ing. Claudiu-Alexandru Gulesiu



**DIRECTOR FINANCIAR**

ec. Elena Buzatel

## **NOTA 8 INFORMATII PRIVIND SALARIATII SI MEMBRII ORGANELOR DE ADMINISTRATIE, CONDUCERE SI DE SUPRAVEGHERE**

### **a) Salarizarea directorilor si administratorilor**

Salarizarea directorilor executivi se face conform prevederilor contractului colectiv de munca si a contractelor individuale de munca.

In cursul anului 2009 salarizarea directorului general (presedinte CA) s-a facut in conformitate cu prevederile OUG nr. 79/2008, coroborate cu OUG nr. 3/2006 si incepand cu 30 octombrie 2008 cu contractul de mandat nr. 1/2008.

Indemnizatia cuvenita celorlalti administratori este stabilita de A.G.A.

Societatea nu detine obligatii contractuale catre fostii directori si administratori si nu a acordat avansuri sau credite actualilor directori si administratori.

Societatea nu are asumate obligatii viitoare de natura garantiilor in numele administratorilor.

Societatea nu are un program de pensii viitoare, pentru personal in mod special, contribuind la programul national de pensii conform legislatiei in vigoare.

### **b) Salariati**

Numarul mediu de angajati la 31 decembrie 2009 a fost de 2.132 fata de 2.155 in exercitiul financiar incheiat la 31 decembrie 2008.

Cheltuielile cu personalul in cursul exercitiului financiar 2009 au fost de 96.225.305lei, din care:

- Cheltuieli cu salariile personalului	72.886.077 lei
- subventii pentru cheltuieli cu personalul	(40.799) lei
- Cheltuieli cu tichetele de masa acordate salariatilor	3.998.320 lei
- Cheltuieli privind asigurarile si protectia sociala	19.381.707 lei

Salariul de baza mediu brut lunar realizat la nivelul societatii in exercitiul financiar 2009 este de 2023,12 lei.

## NOTA 8 INFORMATII PRIVIND SALARIATII SI MEMBRII ORGANELOR DE

### ADMINISTRATIE, CONDUCERE SI DE SUPRAVEGHERE (continuare)

c) Consiliului de Administratie:

Consiliul de Administratie a avut pe parcursul anului 2009 urmatoarea componenta:

Pe parcursul anului 2009, componenta Consiliului de Administratie al SC Conpet SA se prezinta astfel:

Pana la data de 04.03.2009:

- Ilași Liviu, varsta 46 ani, de profesie inginer, presedinte al C.A., desemnat in functie prin Hotararea AGOA din data de 11.03.2005 si revocat prin Hotararea AGOA din data de 04.03.2009;
- Meșca Darius - Dumitru, varsta 39 ani, de profesie inginer, membru al C.A., desemnat in functie prin Hotararea AGOA din data de 11.03.2005 si revocat prin Hotararea AGOA din data de 04.03.2009;
- Miron Nicoleta - Brândușa, varsta 41 ani, de profesie economist, membru al C.A., desemnat in functie prin Hotararea AGOA din data de 25.04.2007 si revocat prin Hotararea AGOA din data de 04.03.2009;
- Băltărețu Steliana - Cristina, varsta 33 ani, de profesie inginer, membru al C.A., desemnat in functie prin Hotararea AGOA din data de 18.11.2006 si revocat prin Hotararea AGOA din data de 04.03.2009;
- Tușa Adriana - Diana, varsta 32 ani, de profesie jurist, membru al C.A., desemnat in functie prin Hotararea AGOA din data de 18.11.2006 si revocat prin Hotararea AGOA din data de 04.03.2009;
- Cosmeanu Ștefan, varsta 49 ani, de profesie inginer, membru al C.A., desemnat in functie prin Hotararea AGOA din data de 25.04.2007 si revocat prin Hotararea AGOA din data de 04.03.2009;
- Niculae Aurel, varsta 53 ani, de profesie inginer, membru al C.A., desemnat in functie prin Hotararea AGOA din data de 28.08.2008 si revocat prin Hotararea AGOA din data de 04.03.2009.

Incepand cu data de 04.03.2009:

- **Coleșiu Alexandru - Claudiu**, varsta 37 ani, de profesie inginer, presedinte al C.A., desemnat in functie prin Hotararea AGOA din data de 04.03.2009;
- **Condrea Corneliu**, varsta 58 ani, de profesie inginer, membru al C.A., desemnat in functie prin Hotararea AGOA din data de 04.03.2009;
- **Toader Sorin**, varsta 35 ani, de profesie inginer, membru al C.A., desemnat in functie prin Hotararea AGOA din data de 04.03.2009;
- **Chiriac Cristiana**, varsta 58 ani, de profesie jurist, membru al C.A., desemnat in functie prin Hotararea AGOA din data de 04.03.2009;
- **Amașiței Mirel Mircea**, varsta 40 ani, de profesie jurist, membru al C.A., desemnat in functie prin Hotararea AGOA din data de 04.03.2009 si revocat prin Hotararea AGOA din data de 12.08.2009;
- **Veșteanu Alin - Cristian**, varsta 37 ani, de profesie economist, membru al C.A., desemnat in functie prin Hotararea AGOA din data de 12.08.2009;

## NOTA 8 INFORMATII PRIVIND SALARIATII SI MEMBRII ORGANELOR DE

### ADMINISTRATIE, CONDUCERE SI DE SUPRAVEGHERE (continuare)

- Apan Ioana, varsta 35 ani, de profesie jurist, membru al C.A., desemnat in functie prin Hotararea AGOA din data de 04.03.2009 si revocat prin Hotararea AGOA din data de 29.09.2009;
- **Călinoiu Simona - Carmen**, varsta 44 ani, de profesie inginer, membru al C.A., desemnat in functie prin Hotararea AGOA din data de 29.09.2009;
- Militaru Marian - Catalin, varsta 32 ani, de profesie jurist, membru al C.A. desemnat in functie prin Hotararea AGOA din data de 04.03.2009 si revocat prin Hotararea AGOA din data de 10.12.2009;
- **Nazare Alexandru**, varsta 30 ani, de profesie consultant afaceri europene, membru al C.A., desemnat in functie prin Hotararea AGOA din data de 10.12.2009.

**PRESEDINTE C.A.  
DIRECTOR GENERAL**

Ing. Claudiu-Alexandru Colesiu



**DIRECTOR FINANCIAR**

ec. Elena Buzatel

## NOTA 9. ANALIZA PRINCIPALILOR INDICATORI ECONOMICO-FINANCIARI

### Indicatori economici

#### a) INDICATORI DE LICHIDITATE

##### ANUL 2008

LICHIDITATE CURENTA	(Active curente /Datorii curente)	4,32
LICHIDITATE IMEDIATA	(Active circ.-stocuri/Datorii curente)	3,22

##### ANUL 2009

LICHIDITATE CURENTA	(Active curente /Datorii curente)	3,08
LICHIDITATE IMEDIATA	(Active circ.-stocuri/Datorii curente)	2,72

*Indicatorul lichidității curente* (indicatorul capitalului circulant), respectiv *indicatorul lichidității imediate* (indicatorul test acid) exprima de câte ori se cuprind datoriile curente în activele curente, respectiv în active curente mai puțin stocuri. Evoluția indicatorilor este peste nivelul recomandat astfel ca solvabilitatea pe termen scurt este foarte bună.

#### b) INDICATORI DE RISC

##### ANUL 2008

GRADUL DE INDATORARE (Capital imprumutat/Capital propriu *100)	12,80 %
INDIC.PRIVIND ACOPERIREA DOBANZILOR (Profit inaintea platii dob.si imp.profit/ch.dobanzi)	12,43 %

##### ANUL 2009

GRADUL DE INDATORARE Capital imprumutat/Capital propriu *100	10,08%
INDIC.PRIVIND ACOPERIREA DOBANZILOR: (Profit inaintea platii dob.si imp.profit/ch.dobanzi)	9,28%

#### c) Indicatori de analiza a rotatiei elementelor patrimoniale.

##### AN 2008

VITEZA DE ROTATIE A STOCURILOR Costul vanzarilor / stoc mediu	12,32 ori
--	-----------

##### AN 2009

VITEZA DE ROTATIE A STOCURILOR Costul vanzarilor / stoc mediu	12,25 ori
--	-----------

**NOTA 9. ANALIZA PRINCIPALILOR INDICATORI ECONOMICO-FINANCIARI  
(continuare)**

**AN 2008**

VITEZA DE ROTATIE A DEBITELOR –CLIENTI  
Sold mediu clienti / cifra de afaceri \*365 34,83 zile

**AN 2009**

VITEZA DE ROTATIE A DEBITELOR –CLIENTI  
Sold mediu clienti / cifra de afaceri \*365 33,64 zile

*Viteza de rotație a debitelor-clienți* exprima numărul de zile pana la data la care debitorii isi achita datoriile catre societate si arata astfel eficacitatea întreprinderii in colectarea creanțelor sale..

**AN 2008**

VITEZA DE ROTATIE A CREDITELOR – FURNIZORI  
Sold mediu furnizori / achizitii de bunuri (fara serv)\*365 40,96 zile

**AN 2009**

VITEZA DE ROTATIE A CREDITELOR – FURNIZORI  
Sold mediu furnizori / achizitii de bunuri (fara serv)\*365 40,77 zile

**AN 2008**

VITEZA DE ROTATIE A ACTIVELO R IMOBILIZATE  
Cifra de afaceri / Active immobilizate 0,78 ori

**AN 2009**

VITEZA DE ROTATIE A ACTIVELO R IMOBILIZATE  
Cifra de afaceri / Active immobilizate 0,77 ori

**AN 2008**

VITEZA DE ROTATIE A ACTIVELO R TOTALE  
Cifra de afaceri / Total active 0,50 ori

**AN 2009**

VITEZA DE ROTATIE A ACTIVELO R TOTALE  
Cifra de afaceri / Total active 0,51 ori

*Viteza de rotație a creditelor-furnizori* exprima numărul de zile de creditare pe care societatea ii obține de la furnizorii săi.

*Viteza de rotație a active/or immobilizate* evaluează eficienta managementului activelor immobilizate prin examinarea valorii cifrei de afaceri generate prin exploatarea acestora.

*Viteza de rotație a activelor totale* evaluează eficienta managementului activelor totale prin examinarea valorii cifrei de afaceri generate de activele societatii.

**NOTA 9. ANALIZA PRINCIPALILOR INDICATORI ECONOMICO-FINANCIARI**  
*(continuare)*

**d) INDICATORI DE PROFITABILITATE**

**AN 2008**

**RENTABILITATEA CAPITALULUI ANGAJAT**

Profit inaintea platii dobanzii si imp.profit/capital angajat 0,145

**AN 2009**

**RENTABILITATEA CAPITALULUI ANGAJAT**

Profit inaintea platii dobanzii si imp.profit/capital angajat 0,089

*Rentabilitatea capitalului angajat reprezintă profitul pe care îl obține societatea la o unitate de resurse investite.*

**e) INDICATORI PRIVIND REZULTATUL PE ACTIUNE**

**AN 2008**

**REZULTATUL PE ACTIUNE**

Profit net atribuit actiunilor comune / nr.de actiuni comune 7,74 lei / actiune

**AN 2009**

**REZULTATUL PE ACTIUNE**

Profitul atribuit actiunilor comune / nr.de actiuni comune 3,97 lei / actiune

Rezultatul pe actiune de baza este calculat prin raportarea rezultatului net la numarul mediu ponderat de actiuni ordinare in circulatie pe parcursul anului.

**PRESEDINTE C.A.**  
**DIRECTOR GENERAL**  
ing. Claudiu-Alexandru Colesiu



**DIRECTOR FINANCIAR**  
ec. Elena Buzatel


**NOTA 10 DISPONIBILITATI**

**CASA SI CONTURI LA BANCII/ACREDITIVE /PLASAMENTE FINANCIARE**

(lei)

	<u>La 31.12.2008</u>	<u>La 31.12.2009</u>
Disponibilitati la banci in lei	164.575.636	154.441.313
Disponib la banci/acreditive valuta	189.862	29.921
Casa in lei	25.422	6.823
Alte valori	22.592	5.056
<b>Total</b>	<b>164.813.514</b>	<b>154.483.113</b>

**PRESEDINTE C.A.**  
**DIRECTOR GENERAL**  
ing. Claudiu-Alexandru Colesiu



**DIRECTOR FINANCIAR**  
ec. Elena Buzatel

**NOTA 11. STOCURI**

-lei-


Denumire	Sold la 31.12.2008	Sold la 31.12.2009	Din care:		observatii
			Pentru productie	Pentru proiect	
Materiale,echipamente	5.912.764	5.665.165	0	5.665.165	
Materiale auxiliare	7.214.819	6.788.243	2.788.384	3.999.859	
Obiecte de inventar in depozit	1.154.693	1.243.192	672.395	570.091	
Materiale si echipamente in custodie la terti	170.134	13.064	13.064		
Stoc tehnologic titei	10.445.038	10.445.038	10.445.038		
Marfuri bufete	7.343	12.704	12.704		
Adaos comercial	(1.276)	(1.361)	(1.361)		
TVA neexigibila	(1.172)	(2.028)	(2.028)		
Ambalaje	41	0	0		
Avansuri pentru stocuri	17.179	143	143		
Ajustari stocuri	(30.952)	(364.239)	(190.566)	(173.673)	
<b>Total</b>	<b>24.888.611</b>	<b>23.799.921</b>	<b>13.738.480</b>	<b>10.061.441</b>	

La intrare stocurile S.C. CONPET S.A. se inregistreaza in gestiune la pretul de achizitie, iar la iesire se evalueaza dupa metoda FIFO.

Stocurile din magazinele aprovizionate in anii anteriori pentru proiectul de modernizare, ce reprezinta, in principal, teava, robineti, garnituri, etansari mecanice, cofrete de comanda pentru actionarea motoarelor electrice, piese de schimb pompe etc au fost analizate de directia tehnica din punct de vedere al posibilitatii de utilizare. Din total ajustari in suma de 364.239 lei au fost inregistrate ajustari pentru UPC defecte (piese proiect de modernizare) in suma de 173.673 lei.

**PRESEDINTE C.A.  
 DIRECTOR GENERAL**

ing. Claudiu-Alexandru



**DIRECTOR FINANCIAR**

ec. Elena Buzatel

## NOTA 12. ASPECTE FINANCIARE PRIVIND PROIECTUL DE MODERNIZARE

Prin Hotararea de Guvern nr.765/1994 se aproba cotele de cheltuieli necesare completarii surselor proprii de finantare a obiectivelor de investitii, pentru asigurarea realizarii, dezvoltarii si modernizarii productiei de substante minerale din sectorul extractiv minier, titei si gaze naturale.

Prin Ordinul comun al Ministrului Finantelor Publice si al Ministrului Industriilor nr.1798/1995, instructiunile aprobate prin Ordinul comun al Ministrului Finantelor Publice si al Ministrului Industriilor nr.1659/28.12.1994, elaborate in baza Hotararii de Guvern nr.765/04.11.1994, se aplica si pentru realizarea obiectivelor de investitii ce se executa in cadrul S.C. CONPET S.A. PLOIESTI.

Cota de cheltuieli de modernizare si dezvoltare este destinata sustinerii financiare a partii locale a Proiectului de Reabilitare a Sistemului National de Transport Titei prin Conducte, in completarea sumelor primite prin acordul de imprumut incheiat intre Banca Mondiala si statul roman cu garantia Ministerului Finantelor Publice.

Platile la furnizorii pentru proiectul de modernizare in anul 2009 au fost achitate la scadenta.

Cota de modernizare constituita in anul 2009 este in suma de 49.808.922 lei.

**Situatia utilizarii disponibilitatilor din cota de modernizare in corespondenta cu fondul de modernizare constituit in perioada 1996-2009 este redata mai jos:**

-LEI-

	Detalii	1996-2009
A	Fond de modernizare constituit (ct. 1068)	487.841.781
B	Incasari din recuperari avansuri si vanzare materiale din custodie	1.736.018
C	Plati furnizori (fara TVA)	267.288.084
D	Plati aferente Imprumutului BIRD	161.587.073
E	Fond de modernizare utilizat(C+D)	428.875.158
F	Fond de modernizare neutilizat(A+B-E)	60.702.580
	Din care:	
G	Disponibil in conturi, depozite, titluri de stat la 31.12.2009, din care:	57.633.613
	Disponibil in cont curent fond modernizare(512)	93.896
	Disponibil in depozite fond de modernizare(512)	57.539.718
	<b>Deficit (F-G)</b>	<b>3.068.967</b>

**NOTA 12. ASPECTE FINANCIARE PRIVIND PROIECTUL DE MODERNIZARE**

**SITUATIA imprumutului BIRD la 31.12.2009**

- USD -

An	Valoare trageri	Rate rambursate	Sold cont imprumut
1995	769.685,64	0.00	769.685,64
1996	367.132,97	0.00	1.136.818.61
1997	1.043.211,28	0.00	2.180.029.89
1998	3.703.627,34	0.00	5.883.657.23
1999	6.604.161,71	1.179.967,77	11.307.851.17
2000	2.145.674,04	2.455.690,49	10.997.834.72
2001	5.054.638,16	2.536.270,57	13.516.202.31
2002	19.888.487,31	2.861.387,77	30.543.301.85
2003	13.085.473,05	3.278.190,51	40.350.584.39
2004	0,00	2.939.910,49	37.410.673.90
2005	0,00	3.301.975.87	34.108.698.03
Dif.cos valutar	0,00	-470.902,47	34.579.600.50
2006	0,00	4.037.417,94	30.542.182.56
2007	0,00	4.289.886,38	26.252.296.18
2008	0,00	4.614.630,10	21.637.666.08
2009	0,00	4.963.490,94	16.674.175,14
<b>Sold la 31.12.2009</b>	<b>52.662.091,50</b>	<b>35.987.916,36</b>	<b>16.674.175.14</b>

Soldul de rambursat in valuta la 31.12.2009 este de 16.674.175,14 USD.

**NOTA 12. ASPECTE FINANCIARE PRIVIND PROIECTUL DE MODERNIZARE**  
 (continuare)

**Plati dobânzi si comisioane**

- USD -

An	Dobanda	Comision angajament	Comision M.F.	TOTAL
1994	0.00	40.193,83	0.00	<b>40.193,83</b>
1995	36.998,11	156.435,86	3.700,33	<b>197.134,30</b>
1996	63.293,38	159.160,13	6.329,33	<b>228.782,84</b>
1997	89.715,00	157.824,03	8.971,50	<b>256.510,53</b>
1998	232.314,55	151.745,52	23.231,46	<b>407.291,53</b>
1999	662.261,06	138.118,08	66.226,10	<b>866.605,24</b>
2000	586.786,71	132.281,21	58.678,67	<b>777.746,59</b>
2001	597.135,13	117.446,98	59.713,51	<b>774.295,62</b>
2002	937.616,29	96.488,26	93.761,63	<b>1.127.866,18</b>
2003	1.799.079,27	44.562,59	179.907,93	<b>2.023.549,79</b>
2004	1.895.888,52	359,07	189.588,86	<b>2.085.836,45</b>
2005	1.786.111,00	0,00	178.611,10	<b>1.964.722,10</b>
2006	1.807.921,72	0,00	180.792,17	<b>1.988.713,89</b>
2007	1.859.127,06	0,00	185.912,71	<b>2.045.039,77</b>
2008	2.087.919,29	0,00	208.791,93	<b>2.296.711,22</b>
2009	1.754.970,12	0,00	175.497,01	<b>1.930.467,13</b>
<b>Total</b>	<b>16.197.137,21</b>	<b>1.194.615,56</b>	<b>1.619.714,24</b>	<b>19.011.467,01</b>

Dobanzile si comisioanele de platit la 31.12.2009 sunt inregistrate in conturi in afara bilantului cu exceptia dobanzilor si comisioanelor calculate si cuprinse in costurile anului 2009, respectiv, aferente lunii noiembrie, decembrie 2009.

**PRESEDINTE C.A.**  
**DIRECTOR GENERAL**

ing. Claudiu-Alexandru Colesiu



**DIRECTOR FINANCIAR**

ec. Elena Buzatel

## **NOTA 13. ALTE INFORMATII**

### **Informatii cu privire la prezentarea societatii:**

S.C. "CONPET" S.A., constituita in baza H.G. 1213/20.11.1990, cu sediul in PLOIESTI, str. Anul 1848, nr. 1-3, este inmatriculata la Oficiul Registrului Comertului al Municipiului Ploiesti, cu nr. J29/6/22.01.1991.

La inceputul anului 1901 ia fiinta societatea anonima "CONDUCTUL NATIONAL" cu sediul in Ploiesti, obiectul de activitate fiind transportul titeiului prin conducte. In anul 1904, aceasta societate fuzioneaza cu societatea "BUSTENARI", iar in 1905 cu "CREDITUL PETROLIER".

Activitatea fiind profitabila, societatea s-a dezvoltat an de an astfel incat, in anul 1912 era deja proprietara unei retele de conducte de circa 180 km. In anul 1922, societatea "CREDITUL PETROLIER" este absorbita de societatea "CONCORDIA" care isi creeaza un serviciu special de conducte si rezervoare, cu o agentie de centralizare la Ploiesti. In anul 1937 reseaua de conducte ajunsese la 620 km si la 87.000 tone capacitate de inmagazinare. In urma nationalizarii din anul 1948, industria de petrol se comaseaza in trei unitati: "SOVROMPETROL", "PETROLIFERA MUNTENIA" si "PETROLIFERA MOLDOVA", fiecare ocupandu-se si de transportul produselor petroliere. In anul 1950, intreaga industrie de petrol din Romania se concentreaza sub o singura conducere "SOVROMPETROL" in cadrul careia se infiinteaza "Directia de Marfuri si Transporte", avand in subordine si cele doua unitati de transport titei si gazolina nou infiintate, respectiv Oficiul de Conducte Titei Ploiesti si Oficiul de Conducte Titei Moinesti. Cu aceasta ocazie transportul titeiului si gazolinei se separa de cel al produselor petroliere.

In anul 1956 ia fiinta "INTREPRINDEREA TRANSPORT TITEI PRIN CONDUCTE" (I.T.T.C.) Ploiesti, care devine o veriga importanta in lantul care leaga schelele de extractie de rafinarii si din care a rezultat in anul 1991 SC CONPET SA.

Obiectul principal de activitate il reprezinta transportul titeiului, gazolinei si etanului prin conducte si cai ferate. In anul 2009, aceasta activitate a fost organizata teritorial in patru divizii care asigura transportul produselor din tara si din import.

### **Informatii privind relatiile cu intreprinderi asociate sau cu alte intreprinderi in care se detin titluri de participare strategice:**

S.C. "CONPET" S.A. detine

-titluri de participare in valoare de 5.000 lei, reprezentand 3.33% din actiunile Registrului Independent Monitor.

-titluri de participare la compania de dezvoltare

PEOP privind constructia unui oleoduct in valoare de

165.875 lei

### NOTA 13. ALTE INFORMATII

( *continuare* )

#### Informatii referitoare la impozitul pe profit

Societatea a inregistrat in evidentele contabile si fiscale toate operatiunile/tranzactiile/evenimentele cunoscute/comunicate pana la data intocmirii situatiilor financiare

Determinarea profitului impozabil si a impozitului pe profit s-a efectuat in conformitate cu prevederile Legii 571/2003 privind Codul Fiscal, cu modificarile si completarile ulterioare.

#### Onorariile platite auditorilor si expertilor

Pentru anul 2009 S.C. Conpet S.A. achita un onorariu pentru serviciul de audit financiar in suma de 8190 €.

#### Angajamente acordate la 31.12.2009

La data de 31.12.2009, angajamentele acordate reprezinta dobanzi si comisioane pentru imprumul BIRD prezentate in Nota 12.

#### Angajamente primite la 31.12.2009

La data de 31.12.2009 societatea a inregistrat angajamente primite in suma de **8.413.686 lei**, din care :

- |  |           |
|--|-----------|
| ➤ Angajamente primite reprezentand contravaloare rate apartamente                        | 127.959   |
| ➤ Scrisori de garantie bancara -furnizori investitii proiect (interni si externi)<br>lei | 2.073.280 |
| ➤ Garantii de buna executie aferente furnizorilor de investitii-surse proprii<br>lei     | 933.161   |
| ➤ Garantii de buna executie aferente furnizorilor de productie                           | 5.279.286 |

**PRESEDINTE C.A.  
DIRECTOR GENERAL**

ing. Claudiu-Alexandru Colesiu



**DIRECTOR FINANCIAR**

ec. Elena Buzatel