

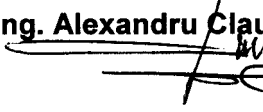

**SC CONPET SA**

Bldv. Independentei nr. 7, Ploiesti, cod 100028, Prahova, Romania
Tel: +40-244-401360; fax: +40-244-516451
E-mail: conpet@conpet.ro; web: www.conpet.ro
Cod unic de inregistrare: R 1350020, Cod CAEN 4950
Inregistrata la Registrul Comertului Prahova sub nr.J29/6/22.01.1991
Capital social subscris si varsat 28 569 842.40 lei



Directia Financiara
Nr. 444/09.02.2010

AVIZAT
Director General

Ing. Alexandru Claudiu COLEȘU



NOTA DE FUNDAMENTARE
a Bugetului de venituri si cheltuieli pentru anul 2010

Fundamentarea BVC pentru anul 2010 are in vedere cantitatile de transport oferitate de rafinarii pentru aceasta perioada, tarifele de transport aprobate de ANRM prin ordinul nr. 13/14.01.2010 si costurile aferente mentinerii in functiune si modernizarii Sistemul national de transport prin conducte.

Prin aceasta fundamentare s-au avut in vedere contextul economic in care societatea isi desfasoara activitatea si restrictiile prevazute de Acordul incheiat de Guvernul Romaniei cu Fondul Monetar International si Comisia Europeana. De asemenea, s-au avut in vedere ultimele noutati legislative OUG 114 / 2009 privind modificarea Legii nr.230/2009, Legea bugetului de stat nr.11 / 26.01.2010 si Legea bugetului asigurarilor si protectiei sociale de stat nr.12 / 26.01.2010.

A) Veniturile totale prevazute pentru anul 2010 insumeaza 385.250 mii lei.

1 **Veniturile din exploatare** sunt in crestere fata de cele preliminate ale anului 2009 cu 6,6%.

Veniturile din transport sunt in crestere fata de preliminarile anului 2009 cu 7,5%, aceasta ca urmare a modificarilor in structura transportului pentru perioada anului 2010 cat si a cresterii tarifului de transport incepand cu 19 ianuarie 2010.

La fundamentarea veniturilor din exploatare s-au mai avut in vedere si **Alte venituri din exploatare** (cca.8% din totalul veniturilor din exploatare) obtinute din recuperari de teava rezultata din dezafectarea conductelor, venituri din livrarea serviciilor de utilitati (energie electrica si termica, chirii spatii etc.), precum si venituri inregistrate din reluari la venituri a amortizarii mijloacelor fixe finantate din cota de modernizare si BIRD , puse in functiune in anul 2009.

2 **Veniturile financiare** sunt in scadere cu cca. 38%, ca efect al:

2.1 reducerii disponibilitatilor la banci in urma efectuării unor plati la finele anului 2009, precum si scaderea nivelului dobanzii prognozata pentru plasarea de disponibil in perioada urmatoare. De asemenea, in perioada imediata incheierii exercitiului financiar 2009 sunt proiectate plati de sume consistente reprezentand: obligatii catre Bugetul de stat (impozite si taxe), catre actionari (dividende aferente anului 2009), precum si achitarea obligatiilor aferente imprumutului BIRD;

2.2 efectul de scadere a veniturilor este compensat partial de cresterea veniturilor obtinute prin reluarea la venituri a dobanzilor aferente creditului catre Banca Mondiala care se suporta din Cota de modernizare;

B) Cheltuielile totale sunt prevazute cu o crestere de 3,4 % fata de cele preliminate pentru inchiderea anului 2009 ca urmare a:

1 cresterii **cheltuielilor de exploatare** cu 3,2 % fata de realizarile estimate ale anului 2009;

2 cresterii **cheltuielilor financiare** fata de inchiderea previzionata a anului 2009, cu 10,6 %, ca urmare a cresterii anuale a ratelor si dobanzilor aferente creditului datorat catre Banca Mondiala, efect diminuat partial de reducerea soldului ramas de rambursat la sfarsitul anului 2010 catre Banca Mondiala.

Cheltuielile din exploatare, prezinta în principal urmatoarele variatii:

- ✓ cresterea **cheltuielilor materiale** cu 3,4 % fata de realizarile estimate ale anului 2009, datorata cresterii preturilor de aprovizionare estimate pentru anul 2010,
- ✓ reducerea **cheltuielilor energetice** cu cca. 2%, care se explica prin scaderea consumului pe tona transportata in anul 2010, ca urmare implementarii proiectului de modernizare a sistemului de transport;
- ✓ cresterea **cheltuielilor cu salariile** cu 3,7 % fata de estimarile de inchidere ale anului 2009, se situeaza in limita indicelui de inflatie prognozat pentru anul 2010. Fundamentarea fondului de salarii are in vedere castigul mediu realizat in anul 2009 si numarul mediu de salariati pentru perioada in curs;

In ce priveste selectarea indicatorului exprimat in unitati fizice "Inlocuiri conducte concesionate per persoana" s-a avut in vedere importanta capitala a realizarii angajamentelor asumate prin Contractul de concesiune a Sistemului National de Conduce, prin care CONPET realizeaza peste 80% din veniturile preliminate a se realiza din activitatea de exploatare. Selectarea acestui indicator este obiectiva si corespunde necesitatii de asigurare a activitatii de transport in siguranta;

Prevederile bugetare pentru contractul de mandat au fost fundamentate cu respectarea prevederilor art.XIV alin.1 din OUG nr.114/2009, precum si cele din Anexa 7/2b la Ordonanta nr.10/2008;

In mod corespunzator s-au fundamentat sumele alocate pentru remuneratia membrilor C.A. si A.G.A. in anul 2010, in conformitate cu prevederile HG nr. 1715/2008 si art. XIV alin.1 din OUG nr.114/2009 coroborat cu prevederile art. 140² alin. (1) din Legea 31/1990 republicata, urmand ca AGA sa fixeze limitele generale ale remuneratiilor suplimentare pentru membrii C.A. insarcinati cu functii specifice in cadrul consiliului;

- ✓ cresterea **cheltuielilor cu asigurarile si protectia sociala** in anul 2010 fata de preliminarile anului 2009 nu depaseste limita indicelui de inflatie prognozat pentru anul 2010, fundamentarea acestor cheltuieli avand la baza prevederile Legii bugetului asigurarilor sociale pentru anul 2010;
- ✓ cresterea **Cheltuielilor cu amortizarea imobilizarilor corporale si necorporale** cu cca. 2% fata de inchiderea anului 2009, avand in vedere intrarile si iesirile de active si efectul acestora in cheltuielile cu amortizarea;
- ✓ cresterea **cheltuielilor cu prestatiile externe** cu 4,9 % fata de inchiderea previzionata a anului 2009 care se identifica in principal la urmatoarele activitati:

- reparatii curente	+1.353 mii lei
- protectia mediului	+1.587 mii lei
- curatiri de rezervoare	+ 641 mii lei

Aceste cresteri au la baza programe de activitate concrete pentru perioada anului 2010, care vizeaza siguranta in exploatare a Sistemului National de Transport si respectarea conditiilor de mediu;

- ✓ cresterea cheltuielilor din capitolul "**Alte cheltuieli de exploatare**" cu 6,1 %, se justifica prin cresterea redeventei aferente concesiunii bunurilor apartinand domeniului public (+1.854 mii lei, respectiv +7,5%) si a cotei de modernizare aferenta activitatii de transport (+3.250 mii lei, respectiv +6,5%). Cresterea celor doua elemente de cost a fost determinata de cresterea veniturilor din activitatea de transport intrucat calculul acestora se face pe baza de cota procentuala din venit.

C) Rezultatul brut asigurat in actuala propunere de BVC este in suma de 21.298 mii lei, respectiv cu o crestere de 4,3 % fata de rezultatul estimat al anului 2009.

D) Profitul net propus pentru repartizare in suma de 17.374 mii lei are in vedere aplicarea prevederilor OG nr 64/2001 privind repartizarea profitului la societatile nationale, companiile nationale si societatile comerciale cu capital integral sau majoritar de stat, completata si modificata de Ordinul MFP nr.144/15.02.2005. Mentionam ca SC CONPET

SA a atins limita de deductibilitate prevazuta de art 22 alin (1) din Codul Fiscal, astfel ca inca de la inchiderea exercitiului financiar al anului 2007 rezerva legala este constituita in proportie de 20% din capitalul social subscris si varsat.

- E) **Sursele de finantare pentru investitii** precum si **obiectivele de realizat** pentru anul 2010 sunt in crestere fata de inchiderea preliminara a anului 2009 cu 1,1 %.
- F) Fundamentarea **creantelor restante** are la baza situatia concreta cu care se confrunta societatea CONPET la aceasta data, cand se resimt influentele crizei financiare. Pentru anul 2010 CONPET isi propune sa reduca nivelul creantelor restante cu 5,1 %.
- G) Indicatorul **Cheltuieli totale la 1000 lei venituri totale** este previzionat cu o reducere de 0,1 % fata de nivelul preliminat la 31 dec 2009.

DIRECTOR FINANCIAR,

Ec. Elena Buzatel

SERV. ANALIZE ECONOMICE

[Signature]
4

BUGETUL DE VENITURI ȘI CHELTUIELI PE ANUL 2010

mii lei

0	1	INDICATORI	Nr. rd.	BVC 2009		BVC 2010 Propuneri	%	
				Aprobat	Preliminat / Realizat*)		7=6/4	8=6/5
0	1	2	3	4	5	6	7	8
I.		VENITURI TOTALE (rd.2+10+15)	1	387086	372258	385250	99,5%	103,5%
	1	Venituri din exploatare, din care:	2	368463	346244	369000	100,1%	106,6%
		a) din producția vândută	3	338474	315330	339000	100,2%	107,5%
		b) din vânzarea mărfurilor	4	200	183	190	95,0%	103,8%
		c) din subvenții de exploatare aferente cifrei de afaceri nete, din care:	5	0	0	0	0,0%	0,0%
		subvenții, cf. prevederilor legale în vigoare	6	0	0	0	0,0%	0,0%
		transferuri, cf. prevederilor legale în vigoare	7	0	0	0	0,0%	0,0%
		d) producția de imobilizări	8	0	0	0	0,0%	0,0%
		e) alte venituri din exploatare, din care:	9	29789	30731	29810	100,1%	97,0%
		e1) venituri aferente programelor din fonduri structurale	9a	0	0	0	0,0%	0,0%
		e2) venituri conform OUG 95/2002	9b	0	0	0	0,0%	0,0%
	2	Venituri financiare, din care:	10	18623	26014	16250	87,3%	62,5%
		a) din imobilizări financiare	11	0	0	0	0,0%	0,0%
		b) din alte investiții și împrumuturi care fac parte din activele imobilizate	12	0	0	0	0,0%	0,0%
		c) din dobânzi	13	12000	18088	6700	55,8%	37,0%
		d) alte venituri financiare	14	6623	7926	9550	144,2%	120,5%
	3	Venituri extraordinare	15	0	0	0	0,0%	0,0%
II		CHELTUIELI TOTALE (rd.17+48+51)	16	376386	351832	363952	96,7%	103,4%
	1	Cheltuieli de exploatare, din care:	17	366653	341883	352952	96,3%	103,2%
		a) cheltuieli materiale	18	8306	6905	7143	86,0%	103,4%
		b) alte cheltuieli externe (cu energie și apă)	19	13200	11323	11086	84,0%	97,9%
		c) cheltuieli privind mărfurile	20	180	166	170	94,4%	102,4%
		d) cheltuieli cu personalul , din care:	21	103868	101411	101848	98,1%	100,4%
		d1 ch. cu salariile	22	69728	69487	72029	103,3%	103,7%
		d2 cheltuieli cu asigurările și protecția socială și alte obligații legale, din care:	23	21032	19162	19863	94,4%	103,7%
		ch. privind contribuția la asigurări sociale	24	15973	14457	14986	93,8%	103,7%
		ch. privind contribuția la asigurări pt.somaj	25	558	515	534	95,7%	103,7%
		ch privind contribuția la asigurări sociale de sănătate	26	4501	4190	4343	96,5%	103,7%
		ch. privind contribuțiile la fondurile speciale aferente fondului de salarii	27	0	0	0	0,0%	0,0%
		d3 alte cheltuieli cu personalul,din care:	28	13108	12762	9956	76,0%	78,0%
		d3.1)ch. sociale prevazute prin art.21 Legea nr.571/2003 privind Codul fiscal, cu modificările și completările ulterioare, din care:	29	4535	4535	4666	102,9%	102,9%

0	1	INDICATORI	Nr. rd.	BVC 2009		BVC 2010 Propuneri	%	
				Aprobat	Preliminat / Realizat*)		7=6/4	8=6/5
0	1	2	3	4	5	6	7	8
		- tichete de creșă, cf. Legii nr.193/2006, cu modificările și completările ulterioare	30	0	0	0	0,0%	0,0%
		- tichete cadou pentru cheltuieli sociale potrivit Legii nr.193/2006, cu modificările și completările ulterioare	31	3244	3225	3225	99,4%	100,0%
		d3.2) tichete de masă	32	4386	3810	3940	89,8%	103,4%
		d3.3) tichete de vacanță	33	0	0	0	0,0%	0,0%
		d3.4)alte drepturi de personal conform prevederilor legale	33a	4187	4417	1350	32,2%	30,6%
	e)	ch. cu plățile brute compensatorii cf. CCM aferente disponibilizărilor potrivit programelor de disponibilizări	34	0	0	0	0,0%	0,0%
	f)	ch. cu drepturile salariale cuvenite în baza unor hotărâri judecătorești	35	0	0	0	0,0%	0,0%
	g)	ch. cu amortizarea imobilizărilor corporale și necorporale	36	33856	41222	42050	124,2%	102,0%
	h)	ch. cu prestațiile externe	37	130914	103993	109102	83,3%	104,9%
	i)	alte cheltuieli de exploatare, din care:	38	76329	76863	81553	106,8%	106,1%
		i1) contract de mandat	39	298	291	212	71,1%	72,9%
		i2) ch. de protocol, din care:	40	200	251	260	130,0%	103,6%
		- tichete cadou potrivit Legii nr.193/2006, cu modificările și completările ulterioare	41	0	0	0	0,0%	0,0%
		i3) ch. de reclamă și publicitate, din care:	42	416	416	430	103,4%	103,4%
		tichete cadou ptr. cheltuieli de reclamă și publicitate, potrivit Legii nr.193/2006, cu modificările și completările ulterioare	43	0	0	0	0,0%	0,0%
		tichete cadou ptr. campanii de marketing, studiul pieței, promovarea pe piețe existente sau noi, potrivit Legii nr.193/2006, cu modificările și completările ulterioare	44	0	0	0	0,0%	0,0%
		i4) ch. cu sponsorizarea	45	440	402	416	94,5%	103,5%
		i5) ch. cu taxa pt.activitatea de exploatare a resurselor minerale	46	0	0	0	0,0%	0,0%
		i6) ch. cu redevența pentru concesionarea bunurilor	47	25000	24675	26529	106,1%	107,5%
		i7) cheltuieli aferente programelor din fonduri structurale	47a	0	0	0	0,0%	0,0%
		i8) cheltuieli conform OUG 95/2002 si/ sau cheltuieli somaj tehnic	47b	0	0	0	0,0%	0,0%
		i9) restructurare, privatizare, administrator special, etc.	47c	0	0	350	0,0%	0,0%
2		Cheltuieli financiare, din care:	48	9733	9949	11000	113,0%	110,6%
	a)	cheltuieli privind dobânzile	49	5800	5055	6300	108,6%	124,6%
	b)	alte cheltuieli financiare	50	3933	4894	4700	119,5%	96,0%
3		Cheltuieli extraordinare	51	0	0	0	0,0%	0,0%
III		REZULTATUL BRUT (profit/pierdere)	52	10700	20426	21298	199,0%	104,3%
IV		IMPOZIT PE PROFIT	53	2199	7200	3924	178,4%	54,5%
V		PROFITUL CONTABIL RĂMAS DUPĂ DEDUCEREA IMPOZITULUI PE PROFIT, din care: **)	54	8501	13226	17374	204,4%	131,4%

0	1	INDICATORI	Nr. rd.	BVC 2009		BVC 2010 Propuneri	%	
				Aprobat	Preliminat / Realizat*)		7=6/4	8=6/5
0	1	2	3	4	5	6	7	8
	1	Rezerve legale	55	0	0	0	0,0%	0,0%
	2	Alte rezerve reprezentând facilități fiscale prevăzute de lege	56	0	0	0	0,0%	0,0%
	3	Acoperirea pierderilor contabile din anii precedenți	57	0	0	0	0,0%	0,0%
	4	Constituirea surselor proprii de finanțare pentru proiectele cofinanțate din împrumuturi externe, precum și pentru constituirea surselor necesare rambursării ratelor de capital, plății dobânzilor, comisioanelor și altor costuri aferente acestor împrumutur	58	0	0	0	0,0%	0,0%
	5	Alte repartizări prevăzute de lege	59	0	0	0	0,0%	0,0%
	6	Profitul contabil rămas după deducerea sumelor de la rd.55, 56, 57, 58 și 59.	60	8501	13226	17374	204,4%	131,4%
	7	Participarea salariaților la profit în limita a 10% din profitul net, dar nu mai mult de nivelul unui salariu de bază mediu lunar realizat la nivelul operatorului economic în exercițiul financiar de referință	61	850	1323	1737	204,4%	131,4%
	8	Minimim 50% vărsăminte la bugetul de stat sau local în cazul regiilor autonome, ori dividende în cazul societăților/companiilor naționale și societăților cu capital integral sau majoritar de stat	62	4250	6613	8687	204,4%	131,4%
	9	Profitul nerepartizat pe destinațiile prevăzute la pct.1-8 se repartizează la alte rezerve și constituie sursă proprie de finanțare	63	3400	5290	6950	204,4%	131,4%
VI		SURSE DE FINANȚARE A INVESTIȚIILOR, din care:	64	60000	68254	69000	115,0%	101,1%
	1	Surse proprii	65	7600	14805	8385	110,3%	56,6%
	2	Alocații de la buget	66	0	0	0	0,0%	0,0%
	3	Credite bancare	67	10400	0	0	0,0%	0,0%
	a)	- interne	68	10400	0	0	0,0%	0,0%
	b)	- externe	69				0,0%	0,0%
	4	Alte surse	70	42000	53449	60615	144,3%	113,4%
VII		CHELTUIELI PENTRU INVESTIȚII, din care:	71	60000	68254	69000	115,0%	101,1%
	1	Cheltuieli aferente investițiilor, inclusiv cele aferente investițiilor în curs la finele anului, din care:	72	38700	45956	43385	112,1%	94,4%
		- cheltuieli de proiectare - cercetare	72a	0	0	0	0,0%	0,0%
	2	Rambursări de rate aferente creditelor pentru investiții	73	21300	22298	25615	120,3%	114,9%
	a)	interne	74				0,0%	0,0%
	b)	externe	75	21300	22298	25615	120,3%	114,9%
VIII		REZERVE, din care:	76				0,0%	0,0%
	1	Rezerve legale	77	0	0	0	0,0%	0,0%
	2	Rezerve statutare	78	0	0	0	0,0%	0,0%
	3	Alte rezerve	79	0	0	0	0,0%	0,0%

0	1	INDICATORI	Nr. rd.	BVC 2009		BVC 2010 Propuneri	%	
				Aprobat	Preliminat / Realizat*)		7=6/4	8=6/5
0	1	2	3	4	5	6	7	8
IX		DATE DE FUNDAMENTARE	80					
1		Venituri totale	81	387086	372258	385250	99,5%	103,5%
2		Cheltuieli aferente veniturilor totale	82	376386	351832	363952	96,7%	103,4%
3		Nr. prognozat de personal la finele anului	83	2250	2175	2250	100,0%	103,4%
4		Nr. mediu de salariați total in activitate	84	2250	2132	2210	98,2%	103,7%
4a		Nr. mediu salariați nucleu conform OUG 95/2002 /somaj tehnic	84a	0	0	0	0,0%	0,0%
5		Fond de salarii, din care:	85	69728	69487	72029	103,3%	103,7%
	a)	fond de salarii aferent personalului angajat pe bază de contract individual de muncă	86	69271	69169	71700	103,5%	103,7%
	b)	alte cheltuieli cu personalul	87	457	318	329	72,0%	103,5%
6		Câștigul mediu lunar pe salariat (lei/persoană)	88	2566	2704	2704	105,4%	100,0%
7		Productivitatea muncii pe total personal mediu în prețuri curente (mii lei/persoană)(rd.81/84)	89	172	175	174	101,2%	99,4%
8		Productivitatea muncii pe total personal mediu în prețuri comparabile (mii lei/persoană)	90	178	181	174	97,6%	95,9%
9		Productivitatea muncii in unitati fizice - "Inlocuiri conducte concesionate per persoana" (ml / numar mediu personal)	91	-	23	23	0,0%	100,5%
10		Cheltuieli totale la 1000 lei venituri totale (cheltuieli totale/venituri totale)x1000 =(rd.16/rd.1)x1000	92	972	945	944	97,1%	99,9%
11		Plăți restante	93					
	a)	prețuri curente	94	0	0	0	0,0%	0,0%
	b)	prețuri comparabile	95	0	0	0	0,0%	0,0%
12		Creanțe restante	96					
	a)	prețuri curente	97	1012	550	522	51,6%	94,9%
	b)	prețuri comparabile	98	1049	570	522	49,7%	91,5%


*) Preliminat 2009 = Realizările la 30.11.2009 + preliminar luna decembrie 2009;

**) Repartizarea profitului se face cu respectarea prevederilor OUG nr.64/2001 privind repartizarea profitului la societățile naționale, companiile naționale și societățile comerciale cu capital integral sau majoritar de stat, precum și la regiile autonome

Nota : Câștigul mediu lunar pe salariat este calculat fără influența sumelor prevăzute pentru plata indemnizațiilor membrilor Consiliului de Administrație, Comisiei de cenzori, AGA

DIRECTOR GENERAL

ing. Alexandru Claudiu COL



DIRECTOR FINANCIAR

ec. Elena BUZATEL

[Handwritten signature]


3873/04.02.2010.

PROGRAM INVESTITII 2010

mii lei

Nr. Crt.	Denumire obiectiv	Unitate fizica km/buc estimata in 2010	2010	SURSE DE FINANTARE:		defalcata pe trimestre:			
				SURSE PROPRII	ALTE SURSE	Trim. I	Trim. II	Trim. III	Trim. IV
Total general, din care:			69.000	8.385	60.615	4.788	26.597	8.507	29.108
total obiective:			43.385	8.385	35.000	4.788	14.597	8.507	15.493
I	DOMENIU PUBLIC		60.615		60.615	4.394	23.420	8.027	24.774
1	Reabilitari conducte	51,27	26.599		26.599	3.785	7.233	6.635	8.946
1,1	Inlocuire conducte	51,27	21.293		21.293	2.979	5.233	5.635	7.446
1,2	Puneri in siguranta	0,00	5.306		5.306	806	2.000	1.000	1.500
2	Finalizare sistem SCADA in 17 locatii si 27 sisteme de masura fiscale		50		50	0	0	0	50
3	Alte obiective de investitii		8.351		8.351	609	4.187	1.392	2.163
II	DOMENIU OPERATOR		8.385	8.385		394	3.177	480	4.334
1	Obiective de investitii		5.535	5.535		238	2.593	480	2.224
2	Dotari si Utilaje Independente		2.850	2.850		156	584	0	2.110
III	Rate, dobanzi, comisioane		25.615		25.615	0	12.000	0	13.615

Director General
 ing. Alexandru - Claudiu Colesiu



S.C. CONPET S.A. PLOIESTI
 DIRECTIA MENTENANTA DEZVOLTARE
 SERVICIUL ADMINISTRAREA ACTIVELOR



3874/04.02.2010.

PROGRAM REPARATII CAPITALE 2010

mii lei

NR. CRT.	Denumirea lucrarii (obiectiv)	Unitate fizica (km) estimata in 2010	2010	defalcata pe trimestre:			
				Trim. I	Trim. II	Trim. III	Trim. IV
	TOTAL GENERAL , DIN CARE:		7.500,00	1.078,00	986,00	2.023,00	3.413,00
	DOMENIUL PUBLIC		6.490,00	1.078,00	986,00	1.523,00	2.903,00
I.A.	CONDUCTE	13,22	5.980,00	1.078,00	986,00	1.273,00	2.643,00
I.B.	STUDII, EXPERTIZE, TAXE, ALTE CHELTUIELI		510,00	0,00	0,00	250,00	260,00
	DOMENIUL OPERATOR		1.010,00	0,00	0,00	500,00	510,00
I.C.	CLADIRI SI IMPREJMUIRI STATIE		1.000,00	0,00	0,00	500,00	500,00
I.D.	STUDII, EXPERTIZE, TAXE, ALTE CHELTUIELI		10,00	0,00	0,00	0,00	10,00

Director General
 ing. Alexandru - Claudiu Colescu

3876/04.02.2010

PROGRAM REPARATII CURENTE 2010

mii LEI

Poz	Denumire obiectiv	2010	Sursa de finantare:	Defalcat pe trimestre:			
			surse proprii	Trim. I	Trim. II	Trim. III	Trim. IV
	TOTAL REPARATII CURENTE	3.588	3.588	505	605	1075	1403
A	CONDUCTE	70	70	10	20	20	20
B	REZERVOARE	90	90	40	0	25	25
C	MIJLOACE MECANICE	460	460	50	100	100	210
D	LINII CF INDUSTRIALE si VAGOANE CISTERNA SI LOCOMOTIVE	1.588	1.588	300	300	400	588
E	INSTALATII ELECTRICE	160	160	25	25	50	60
F	INSTALATII TERMICE	150	150	25	25	50	50
G	TELECOMUNICATII	300	300	25	75	100	100
H	INSTALATII PSI	5	5	0	0	0	5
I	MIJLOACE AUTO	190	190	25	55	55	55
J	CLADIRI SI IMPREJMUIRI STATIE	540	540	0	0	270	270
K	TEHNICA DE CALCUL	20	20	5	5	5	5
L	PUTURI APA	5	5	0	0	0	5
M	TAXE SI AVIZE	10	10	0	0	0	10

Director General
ing. Alexandru - Claudiu Colesiu

